

TATA CARA PEMBAYARAN BIAYA UTBK SNBT 2024 MELALUI BANK BTN

Tata Cara Pembayaran melalui Bank BTN

Pembayaran biaya UTBK SNBT tahun 2024 melalui Bank BTN dapat dilakukan melalui **ATM BTN**, **Mobile Banking BTN** dan **Loket Bank BTN** di seluruh wilayah Indonesia. Tata cara pembayaran melalui Bank BTN dapat dilakukan sebagai berikut:

1. ATM BTN

- a. Masukkan PIN ATM lalu pilih menu TRANSAKSI LAINNYA:



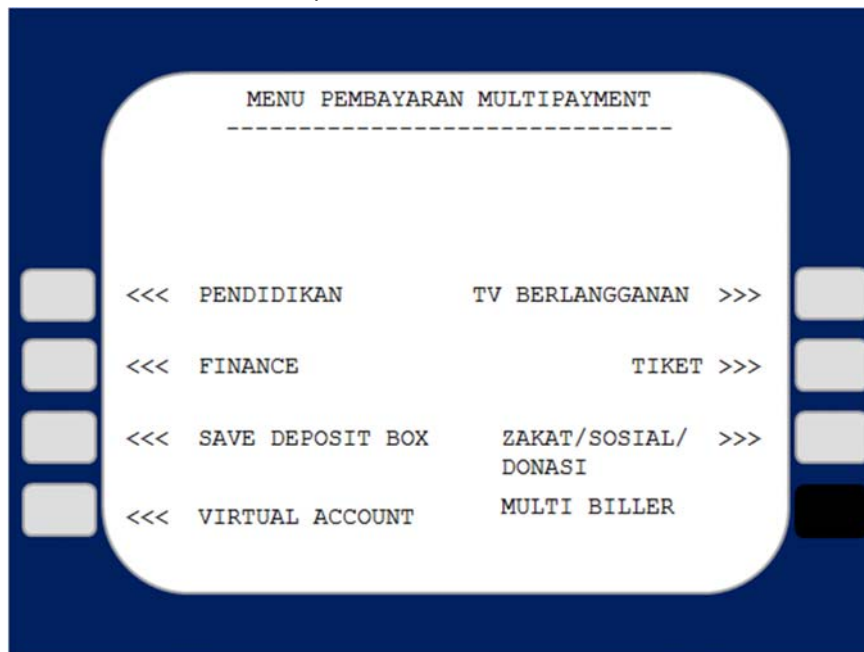
- b. Pada menu TRANSAKSI LAINNYA, pilih menu PEMBAYARAN:



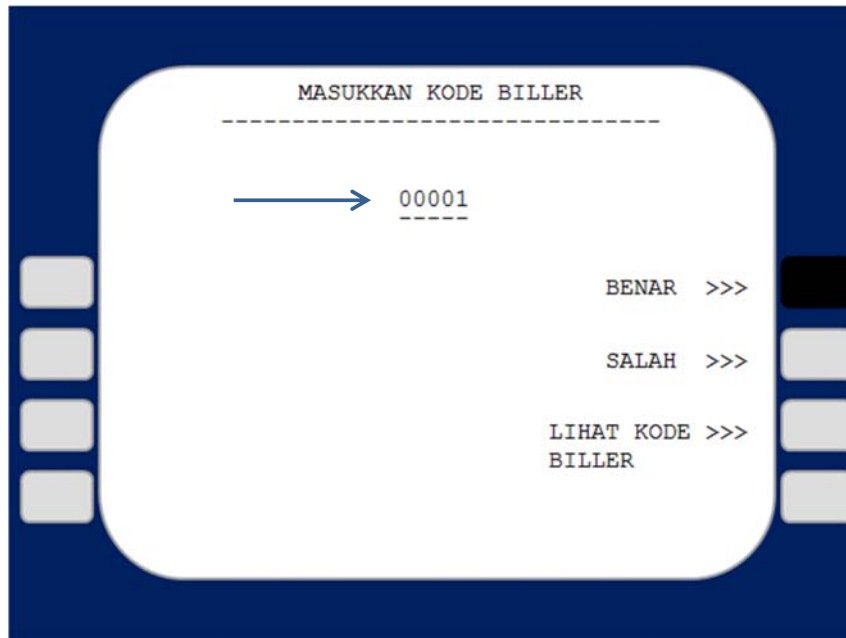
c. Pada menu PEMBAYARAN, pilih menu MULTIPAYMENT:



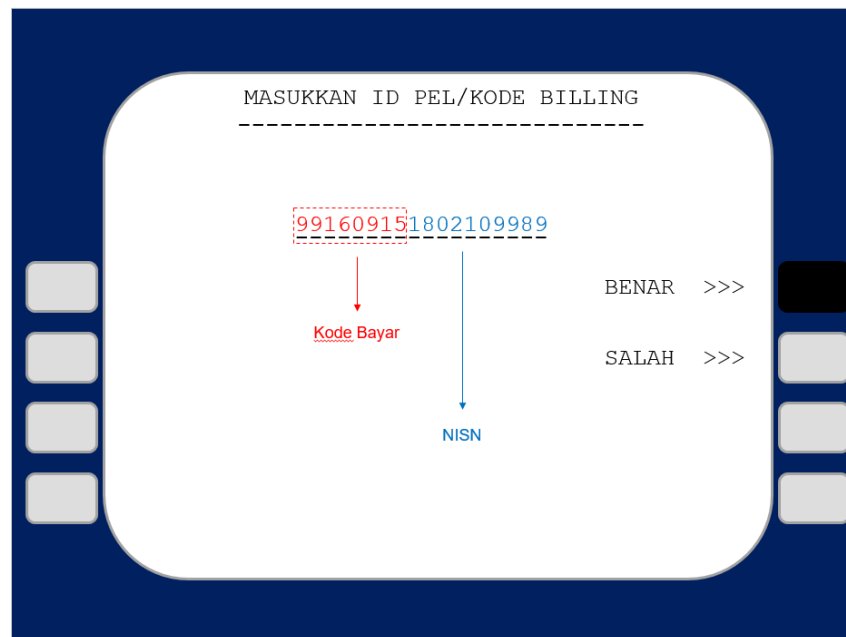
d. Pada menu MULTIPAYMENT, pilih menu MULTIBILLER:



- e. Pada menu MULTIBILLER, pilih Kode Biller : UTBK 2024 : **00001**



- f. Masukkan **Kode Bayar+NISN** (18 digit angka) yang tercetak pada slip pembayaran biaya UTBK yang diperoleh setelah melakukan pendaftaran di laman <https://portal-snpmb.bppp.kemdikbud.go.id>.



g. Menu Konfirmasi Pembayaran

→ Cek kembali detail pembayaran (NAMA, KODE BAYAR, NISN dan NOMINAL)

→ Bila sudah sesuai, pilih tombol YA

BIAYA UTBK 2023

KODE BAYAR	: 99160915
NISN	: 1802109989
NAMA	: PURNOMO HARI
NOMINAL	: RP. 200.000,00
ADMIN BANK	: RP. 0.000,00
TOTAL	: RP. 200.000,00

TEKAN JIKA YA >>>

TEKAN JIKA TIDAK >>>

h. Transaksi selesai. Kemudian cetak Struk/Resi sebagai bukti pembayaran:

BANK TABUNGAN NEGARA
TANGGAL JAM ATM
10/03/24 13:43:00 0025502
ATM PERUMAHAN JAYA

NO KARTU:XXXXXXXXXXXX1050
NO REFF : 1234

BIAYA UTBK 2024

KODE BAYAR:	99160915
NISN	: 1802109989
NAMA	: PURNOMO HARI
TGL LAHIR	: 01 - 02- 2003

JUMLAH	: RP. 200.000,00
ADMIN BANK:	RP. 0,00
TOTAL	: RP. 200.000,00

SIMPAN TANDA TERIMA INI
SEBAGAI BUKTI PEMBAYARAN YANG SAH
TERIMA KASIH
ANDA TELAH MENGGUNAKAN ATM BTN