

**INFORMASI KEUANGAN UNIT USAHA SYARIAH
PT BANK TABUNGAN NEGARA (Persero)
Per 30 Juni 2009 dan 2008
(Dalam Jutaan Rupiah)**

NERACA PER 30 JUNI 2009 DAN 2008 (Dalam Jutaan Rupiah)			
No.	POS - POS	30 JUNI 2009 (Diaudit)	30 JUNI 2008 (Diaudit)
AKTIVA			
1	Kas	11.898	7.294
2	Giro Bank Indonesia	54.400	42.671
3	Sertifikat Wadiah Bank Indonesia	-	-
4	Penempatan Pada Bank Lain	21.269	49.817
5	PPA-Penempatan Pada bank Lain -/-	(761)	(498)
6	Surat Berharga Yang Dimiliki	193.452	162.246
7	PPA-Surat Berharga Yang Dimiliki -/-	(1.997)	(1.623)
8	Plutang Murabahah BTN IB	798.448	621.127
9	PPA-Plutang Murabahah BTN IB -/-	(47.860)	(6.492)
10	Plutang Indensya BTN IB	29.770	3.750
11	PPA-Plutang Indensya BTN IB -/-	(305)	(52)
12	Plutang Lainnya	-	-
13	PPA-Plutang Lainnya -/-	-	-
14	Pembiayaan Modal Kerja BTN IB dan Yasa Griya BTN IB	694.495	300.579
15	PPA-Pembiayaan Modal Kerja BTN IB dan Yasa Griya BTN IB	(8.772)	(2.988)
16	Pendapatan Yang Akan Diterima	10.129	5.108
17	Biaya Dibayar Dimuka	8.421	3.239
18	Aktiva Tetap	10.114	8.616
19	Akumulasi Penyusutan Aktiva Tetap -/-	(5.859)	(3.993)
20	Aktiva Lain-lain	21.123	10.129
JUMLAH AKTIVA		1.787.965	1.098.930
PASIVA			
1	Dana Simpanan Wadiah Batara IB	99.282	64.481
2	Kewajiban Segera Lainnya	13.026	9.274
3	Kewajiban Kepada Bank Indonesia (FPJPS)	-	-
4	Kewajiban Kepada Bank Lain	33.074	973
5	Surat Berharga Yang Diterbitkan	-	-
6	Kewajiban Lain-lain	783.170	490.037
7	Estimasi Kerugian Komitmen dan Kontinjensi	-	-
8	Dana Investasi Tidak Terikat	-	-
a.	Tabungan Investa Batara IB	97.511	60.527
b.	Deposito Batara IB	757.311	466.023
9	Saldo Laba (Rugi)	4.591	7.615
JUMLAH PASIVA		1.787.965	1.098.930

PERHITUNGAN LABA RUGI DAN SALDO LABA PERIODE 1 JANUARI S/D 30 JUNI 2009 DAN 2008 (Dalam Jutaan Rupiah)			
No.	POS - POS	30 JUNI 2009 (Diaudit)	30 JUNI 2008 (Diaudit)
A PENDAPATAN OPERASIONAL			
1	Margin Murabahah BTN IB	46.211	25.044
2	Margin Indensya BTN IB	1.248	110
3	Bagi Hasil Murabahah BTN IB	35.598	13.486
4	Bonus	4	11
5	Pendapatan Operasional Lainnya	20.270	13.809
JUMLAH PENDAPATAN OPERASIONAL		103.331	52.410
B BAGI HASIL UNTUK INVESTOR DANA INVESTOR TIDAK TERIKAT			
a.	Bank	1.948	31
b.	Bukan Bank	38.401	20.817
c.	Bank Indonesia (FPJPS)	-	-
JUMLAH BAGI HASIL		40.349	20.848
E PENDAPATAN OPERASIONAL SETELAH DISTRIBUSI BAGI HASIL UNTUK INVESTOR DANA INVESTASI TIDAK TERIKAT			
JUMLAH PENDAPATAN OPERASIONAL		62.982	31.562
F BEBAN OPERASIONAL			
1	Bonus Wadiah	1.752	1.065
2	Penyisihan Penghapusan Aktiva Produktif	41.762	3.420
3	Beban Umum & Administrasi	8.360	4.501
4	Beban Personalia	8.669	5.723
5	Beban Lainnya	1.838	4.396
JUMLAH BEBAN OPERASIONAL		62.381	19.105
G PENDAPATAN (BEBAN) OPERASIONAL BERSIH			
1	Pendapatan Non Operasional	27.620	-
J	Beban Non Operasional	23.630	7.735
LABA (RUGI) NON OPERASIONAL		3.990	(7.735)
L	LABA (RUGI) TAHUN BERJALAN	4.591	4.722

KOMITMEN DAN KONTINJENSI PER 30 JUNI 2009 DAN 2008 (Dalam Jutaan Rupiah)			
No.	POS - POS	30 JUNI 2009 (Diaudit)	30 JUNI 2008 (Diaudit)
1	Fasilitas pembiayaan kepada nasabah yang belum ditarik	89.244	34.418
2	Irrevocable L/C yang masih berjalan	-	-
3	Garansi (Kafalah) yang diberikan	-	-
4	Lainnya	862	355
JUMLAH KOMITMEN DAN KONTINJENSI		90.106	34.773

LAPORAN PERUBAHAN DANA INVESTASI TERIKAT (MUDHARABAH MUQAYYADAH) PER 30 JUNI 2009 DAN 2008 (DALAM JUTAAN RUPIAH)					
URAIAN	Portfolio A		Portfolio B		TOTAL
	30 JUNI 2009	30 JUNI 2008	30 JUNI 2009	30 JUNI 2008	
INFORMASI AWAL PERIODE					
Portfolio Pembiayaan (Project)	-	-	-	-	-
Saldo Awal	-	-	-	-	-
INFORMASI PERIODE BERJALAN					
Portfolio Pembiayaan (Project)	-	-	-	-	-
Penerimaan Dana	-	-	-	-	-
Penarikan Dana	-	-	-	-	-
Keuntungan (rugi) Investasi	-	-	-	-	-
Beban/Biaya	-	-	-	-	-
Fee/Penerimaan Bank	-	-	-	-	-
INFORMASI AKHIR PERIODE					
Portfolio Pembiayaan (Project)	-	-	-	-	-
Saldo Akhir	-	-	-	-	-

DISTRIBUSI BAGI HASIL PERIODE 30 JUNI 2009 (Dalam Jutaan Rupiah)					
No.	JENIS FENGHIMPUNAN	Saldo Rata-rata	Pendapatan yang harus dibagi hasil	Portsi Pemilik Dana	
				Nisbah	Indikasi Rate of return
1	Giro Batara IB				
a.	Bank	10	-	0,00%	- 2,50%
b.	Non Bank	49.574	618	0,00%	- 2,50%
2	Tabungan Batara IB				
a.	Bank	-	-	0,00%	- 0,00%
b.	Non Bank	50.210	625	0,00%	- 4,00%
3	Tabungan Investa Batara IB				
a.	Bank	548	7	42,50%	3 6,35%
b.	Non Bank	100.555	1.253	42,50%	532 6,35%
4	Deposito Batara IB				
a.	Bank				
- 1 Bulan	: Baru	14.000	174	42,00%	73 6,28%
- 3 Bulan	: Baru	-	-	42,00%	- 0,00%
	: Lama	-	-	50,00%	- 0,00%
- 6 Bulan	: Baru	-	-	44,00%	- 0,00%
	: Lama	343	4	52,50%	2 7,85%
- 12 Bulan	: Baru	184	2	44,00%	1 6,58%
	: Lama	240	3	52,50%	2 7,85%
- 24 Bulan	: Baru	-	-	36,00%	- 0,00%
	: Lama	-	-	47,50%	- 0,00%
b.	Non Bank				
- 1 Bulan	: Baru	108.748	1.355	42,00%	569 6,28%
- 3 Bulan	: Baru	71.381	899	42,00%	373 6,28%
	: Lama	151.993	1.893	50,00%	947 7,47%
- 6 Bulan	: Baru	4.998	62	44,00%	27 6,58%
	: Lama	16.901	211	52,50%	111 7,85%
- 12 Bulan	: Baru	11.920	148	44,00%	65 6,58%
	: Lama	2.514	31	52,50%	16 7,85%
- 24 Bulan	: Baru	4	-	36,00%	- 0,00%
	: Lama	35	-	47,50%	- 0,00%
TOTAL		584.158	7.275		2.721


LAPORAN SUMBER DAN PENGGUNAAN DANA ZIS PERIODE 1 JANUARI S/D 30 JUNI 2009 DAN 2008 (DALAM JUTAAN RUPIAH)				
No.	URAIAN	CATATAN	30 JUNI 2009	30 JUNI 2008
1	Sumber Dana ZIS Pada Awal Periode		11	3
2	Sumber Dana ZIS		-	4
a.	Zakat dari Bank		-	4
b.	Zakat dari Pihak Luar Bank		21	7
c.	Infak dan Shadaqah		1	-
d.	Total Sumber Dana		22	11
3	Penggunaan Dana ZIS		-	-
3.1	Disalurkan ke Lembaga Lain		-	-
a.	Dompet Dhuafa Republik		-	-
b.	Bazis BTN		2	-
c.	Baitul Maal Muamalat		-	-
d.	Bamus BNI		-	-
e.	Dompet Peduli Ummat Daarul Tauhid		-	-
f.	LAZIS Dewan Da'wah Islamiyah Indonesia		-	-
g.	LAZIS Muhammadiyah		-	-
h.	LAZNAS BMT		-	-
i.	LAZNAS ISMI Ummat		-	-
j.	LAZNAS Persis		-	-
k.	Pos Keadilan Peduli Ummat (PKPU)		-	-
l.	Rumah Zakat Indonesia (RSZ)		-	-
m.	Yayasan Amanah Takuf		-	-
n.	Yayasan Baitul Maal Bank Rakyat Indonesia		-	-
o.	Yayasan Dana Sosial Al Falaah		3	-
p.	Lainnya		-	-
3.2	Disalurkan Sendiri		-	-
4	Total Penggunaan		5	-
5	Saldo Laba (Rugi) Akhir Periode		17	11
6	Sumber Dana ZIS Pada Akhir Periode		28	14


LAPORAN SUMBER DAN PENGGUNAAN QARD PERIODE 1 JANUARI S/D 30 JUNI 2009 DAN 2008 (DALAM JUTAAN RUPIAH)				
No.	URAIAN	CATATAN	30 JUNI 2009	30 JUNI 2008
1	Sumber Dana Qard Pada Awal Periode		46	94
2	Sumber Dana Qard		-	134
a.	Infak dan Shadaqah		499	3
b.	Denda		-	-
c.	Sumbangan Hibah		-	-
d.	Pendapatan Non Halal		42	30
e.	Lainnya		-	-
	Total Sumber Dana		541	171
3	Penggunaan Dana Qard		-	-
a.	Pergaman		22	33
b.	Sumbangan		-	-
c.	Lainnya		165	31
	Total Penggunaan		187	64
4	Saldo Laba (Rugi) Akhir Periode		354	107
5	Sumber Dana Qard Pada Akhir Periode		400	201

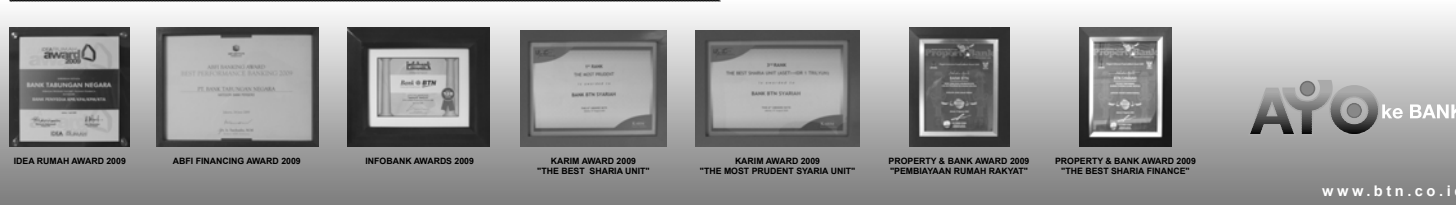
Catatan :
Memenuhi SE BI No. 7/56/DP/05 tanggal 9 Desember 2005 serta Perubahannya No. 8/11/DP/05 tanggal 7 Maret 2006
Perihal "Laporan Tahunan, Laporan Keuangan Publikasi Triwulanan dan serta Laporan Tertentu" dari Bank yang disampaikan
kepada Bank Indonesia"

Kantor Cabang Syariah :
- Balikpapan - Bandung - Banjarmasin - Batam - Bekasi - Bogor - Cirebon - Jakarta Harmoni - Makassar - Malang - Medan - Palembang
- Pekanbaru - Semarang - Solo - Surabaya - Tangerang - Yogyakarta

Jakarta, 31 Agustus 2009
PT Bank Tabungan Negara (Persero)
Unit Usaha Syariah


Dr. H. A. Nazri Adiani
Dewan Pengawas Syariah


Sauf Pardede
Direktur



AYO ke BANK

www.btn.co.id

BISNIS 5(201x310mmk)