

Tbk.

LAPORAN LABA RUGI DAN PENGHASILAN KOMPREHENSIF LAIN				
PERIODE 1 JANUARI S/D 30 JUNI 2015 DAN 2014				
(Dalam Jutaan Rupiah)				
No.	POS-POS	30 Juni 2015	30 Juni 2014	
PENDAPATAN DAN BEBAN OPERASIONAL				
A. Pendapatan dan Beban Bunga				
1. Pendapatan Bunga				
a.	Rupiah	7.352.742	6.466.645	
b.	Valuta asing	114	811	
2. Beban Bunga				
a.	Rupiah	4.166.346	3.791.001	
b.	Valuta asing	8	8	
B. Pendapatan (Beban) Bunga Bersih		3.186.502	2.676.447	
B. Pendapatan dan Beban Operasional selain Bunga				
1. Pendapatan Operasional Selain Bunga				
a.	Peningkatan nilai wajar aset keuangan			
i.	Surat berharga	33.857	232	
ii.	Kredit	-	-	
iii.	Spot dan derivatif	42	-	
iv.	Aset keuangan lainnya	-	-	
b.	Penurunan nilai wajar liabilitas keuangan	-	-	
c.	Keuntungan penjualan aset keuangan			
i.	Surat berharga	75.268	50.766	
ii.	Kredit	-	-	
iii.	Aset keuangan lainnya	-	-	
d.	Keuntungan transaksi spot dan derivatif (<i>realized</i>)	-	-	
e.	Dividen	-	-	
f.	Keuntungan dari penyertaan dengan <i>equity method</i>	-	-	
g.	Komis/provisi/fee dan administrasi	278.640	214.808	
h.	Pemulihan atas cadangan kerugian penurunan nilai	395	642	
i.	Pendapatan lainnya	136.692	123.706	
2. Beban Operasional Selain Bunga				
a.	Penurunan Nilai wajar aset keuangan			
i.	Surat berharga	112	-	
ii.	Kredit	-	-	
iii.	Spot dan derivatif	-	-	
iv.	Aset keuangan lainnya	-	-	
b.	Peningkatan Nilai wajar liabilitas keuangan	-	-	
c.	Kerugian penjualan aset keuangan			
i.	Surat berharga	1.534	-	
ii.	Kredit	-	-	
iii.	Aset keuangan lainnya	-	-	
d.	Kerugian transaksi spot dan derivatif (<i>realized</i>)	342	-	
e.	Kerugian penurunan nilai aset keuangan (<i>impairment</i>)			
i.	Surat berharga	1.352	476	
ii.	Kredit	205.401	296.987	
iii.	Pendapatan lainnya	62.234	32.484	
iv.	Aset keuangan lainnya	554	499	
f.	Kerugian terkait risiko operasional	-	-	
g.	Kerugian dari penyertaan dengan <i>equity method</i>	-	-	
h.	Komis/provisi/fee dan administrasi	5.012	4.418	
i.	Kerugian penurunan nilai aset lainnya (non keuangan)	-	-	
j.	Beban tenaga kerja	805.582	703.634	
k.	Beban promosi	244.370	254.936	
l.	Beban lainnya	1.236.254	1.030.410	
Pendapatan (Beban) Operasional Selain Bunga Bersih		(2.035.823)	(1.933.726)	
LABA (RUGI) OPERASIONAL		1.150.679	742.721	
PENDAPATAN DAN (BEBAN) NON OPERASIONAL				
1.	Kesuntungan (kerugian) penjualan aset tetap dan inventaris			
2.	Keuntungan (kerugian) penjualan transaksi valuta asing	6.492	(2.366)	
3.	Pendapatan (beban) non operasional lainnya	5.856	732	
LABA (RUGI) NON OPERASIONAL		12.348	(1.634)	
LABA (RUGI) TAHUN BERJALAN SEBELUM PAJAK		1.163.027	741.087	
Pajak penghasilan				
a.	Taksiran pajak tahun berjalan	(292.574)	(109.986)	
b.	Pendapatan (beban) pajak tangguhan	(39.296)	(92.256)	
LABA (RUGI) TAHUN BERJALAN SETELAH PAJAK BERSIH		831.157	538.845	
PENGHASILAN KOMPREHENSIF LAIN				
1.	Pos-pos yang tidak akan diklasifikasikan ke laba rugi			
a.	Keuntungan revaluasi aset tetap	-	-	
b.	Keuntungan (kerugian) aktualisasi program imbalan pasti	(8.279)	(5.438)	
c.	Bagian pendapatan komprehensif lain dari entitas asosiasi	-	-	
d.	Lain-lainnya	-	-	
e.	Pajak penghasilan terkait pos-pos yang tidak akan diklasifikasikan ke laba rugi	-	-	
2.	Pos-pos yang akan diklasifikasikan ke laba rugi			
a.	Penyusutan akibat pengajaran lapangan pekerjaan dalam mata uang asing	-	-	
b.	Keuntungan (kerugian) dari perubahan nilai aset keuangan dengan mengikuti transaksi untuk dijual	(26.564)	(11.970)	
c.	Bagian efek dari lindung nilai arus kas	-	-	
d.	Lain-lainnya	-	-	
e.	Pajak penghasilan terkait pos-pos yang akan diklasifikasikan ke laba rugi	6.639	3.145	
TOTAL PENGHASILAN KOMPREHENSIF LAIN TAHUN BERJALAN		(28.204)	(14.263)	
- NET PAJAK PENGHASILAN TERKAIT				
TOTAL LABA KOMPREHENSIF TAHUN BERJALAN		802.953	524.582	
Labas yang dapat diatribusikan kepada :				
PEMILIK				
KEPENTINGAN NON PENGENDALI				
TOTAL LABA TAHUN BERJALAN				
TOTAL PENGHASILAN KOMPREHENSIF LAIN TAHUN BERJALAN				

No.	KOMPONEN MODAL	30 Juni 2015	30 Juni 2014
I.	MODAL INTI (Tier 1)	10.865.646	10.295.057
1.	Modal Inti Utama (Common Equity Tier - CET 1)	10.865.646	10.295.057
1.1.	Modal Disetor (Setelah dikurangi Saham Treasury)	5.283.380	-
1.2.	Cadangan Tambahan Modal	5.938.019	-
1.2.1.	Agio / Disagio	2.028.167	-
1.2.2.	Modal Sumbangan	-	-
1.2.3.	Cadangan Umum	3.018.884	-
1.2.4.	Labu/Rugi tahun-tahun lalu yang dapat diperhitungkan	1.011.344	-
1.2.5.	Labu/Rugi tahun berjalan yang dapat diperhitungkan	831.157	-
1.2.6.	Selish lebih karena penjabaran laporan keuangan	-	-
1.2.7.	Dana setoran modal	-	-
1.2.8.	Waran yang diterbitkan	-	-
1.2.9.	Opis saham yang diterbitkan dalam rangka pengorbanan komposisi bebasbas saham (50%)	4.736	-
1.2.10.	Pendapatan komprehensif lain	(109.938)	-
1.2.11.	Saldo surplus revaluasi aset tetap	-	-
1.2.12.	Selish kurang antara PPA dan cadangan kerugian penurunan nilai atas aset produktif	(841.866)	-
1.2.13.	Penyesihan Penghapusan Aset (PPA) atas aset non produktif yang wajib dihitungkan	(4.465)	-
1.2.14.	Selish kurang jumlah penyesuaian nilai wajar dari instrumen keuangan dalam trading book	-	-
1.3.	Keperluan Non Pengendali yang dapat diperhitungkan	-	-
1.4.	Faktor Pengurang Modal Inti Utama	(356.233)	-
1.4.1.	Perhitungan Pajak Tangguhan (Deferred Tax)	-	-
1.4.2.	Goodwill	-	-
1.4.3.	Aset tidak berwujud lainnya	-	-
1.4.4.	Penyertaan yang diperhitungkan sebagai faktor pengurang	-	-
1.4.5.	Kakurangan modal pada penyesuaian asak asuransi	-	-
1.4.6.	Eksposur Sekuritisasi	(356.233)	-
1.4.7.	Faktor Pengurang modal inti lainnya	-	-
1.4.8.	Investasi pada instrumen AT1 dan Tier 2 pada bank lain	-	-

Catatan :

- 1) Informasi keuangan per tanggal 30 Juni 2014 dan 30 Juni 2014 tidak diaudit. Informasi keuangan per 31 Desember 2014 diambil dari Laporan Keuangan per 31 Desember 2014 yang telah diaudit oleh Kantor Akuntan Publik Purnawanto, Suherman & Sutrisno ("PSS") firma anggota EY & Young Global Limited, auditor independen, dalam laporannya tertanggal 23 Februari 2015 dengan pendapat wajar tanpa pengecualian. Karena informasi keuangan diatas diambil dari Laporan Keuangan, dengan demikian informasi tersebut bukan merupakan pernyataan yang lengkap dari Laporan Keuangan.
- 2) Informasi keuangan diatas disajikan sesuai dengan ketentuan sebagai berikut :
 - a) Peraturan Menteri Keuangan No. 61/PMK/03/2015 tanggal 31 Maret 2015 tentang "Transparansi dan Publikasi Laporan Bank";
 - b) Surat Edaran Menteri Keuangan No.11/SE/KUK/03/2015 tanggal 17 April 2015 perihal "Transparansi dan Publikasi Laporan Bank Umum Konvensional";
 - c) Peraturan No.X.2.2 Keputusan Ketua Badan Pengawas Pasar Modal dan Lembaga Keuangan No.KEP-347/LB/2012 tanggal 25 Juni 2012 tentang "Pernyataan Laporan Keuangan Berkala Emiten atau Perusahaan Publik";
 - d) Peraturan No.VIII.7.2 Keputusan Ketua Badan Pengawas Pasar Modal dan Lembaga Keuangan No.KEP-347/LB/2012 tanggal 25 Juni 2012 tentang "Pernyataan dengan Pengungkapan Laporan Keuangan Emiten atau Perusahaan Publik";
- 3) Bank telah menyampaikan dampak perubahan PSAK 24 (Revisi 2013) pada Laporan Keuangan tahun 2014.
- 4) Nilai tukar mata uang asing untuk 1 USD per 30 Juni 2015, 31 Desember 2014 dan 30 Juni 2014 adalah masing-masing sebesar Rp.13.332,50 / Rp.12.385,00 dan Rp.11.855,00.
- 5) Laba per saham dasar dihitung dengan membagi laba tahun berjalan dengan jumlah jumlah rata terbiting saham yang ditempatkan dan disetor penuh pada tahun berjalan bersangkutan.

No.	RASIO	30 Juni 2015	30 Juni 2014
Rasio Kinerja			
1.	Kewajiban Penyediaan Modal Minimum (KPMM)	14,78%	15,03%
2.	Aset produktif bermasalah dan aset non produktif bermasalah terhadap total aset produktif dan aset non produktif	3,81%	4,05%
3.	Aset produktif bermasalah terhadap total aset produktif	4,22%	4,42%
4.	Cadangan kerugian penurunan nilai (CKPN) aset keuangan terhadap aset produktif	1,26%	1,16%
5.	NPL gross	4,70%	5,01%
6.	NPL net	3,37%	3,83%
7.	Return on aset (ROA)	1,55%	1,11%
8.	Return on Equity (ROE)	16,62%	10,19%
9.	Net Interest Margin (NIM)	5,72%	4,53%
10.	Biaya Operasional terhadap Pendapatan Operasional (BOPO)	85,40%	89,17%
11.	Loan to Deposit Ratio (LDR)	109,94%	105,17%
Kepatuhan (Compliance)			
a.	Persentase pelanggaran BMPK		
i.	Phak tidak terikat	0,00%	0,00%
ii.	Phak tidak terikat	0,00%	0,00%
b.	Persentase pelanggaran BMPK		
i.	Phak tidak terikat	0,00%	0,00%
ii.	Phak tidak terikat	0,00%	0,00%
Giro Wajib Minimum (GWM)			
a.	GWM Utama Rupiah		
- Konvensional	8,04%	8,03%	
- Syariah	1,91%	1,92%	
b.	GWM Valuta Asing	8,09%	8,03%
c.	Posisi Devisa Neto (PDN) secara keseluruhan	5,07%	5,06%

SUKU BUNGA DASAR KREDIT (PRIME LENDING RATE) PER 30 JUNI 2015 (Efektif %, per tahun)					
Suku Bunga Dasar Kredit (Prime Lending Rate)					
Berdasarkan Segmen Bisnis					
	Kredit Korporasi	Kredit Ritel	Kredit Mikro	Kredit Konsumsi	
				KPR	Non KPR
Suku Bunga Dasar Kredit (Prime Lending Rate)	11,50%	12,25%	18,75%	11,50%	12,00%

Kantor Pusat :
Menara Bank BTN
Jl. Gajah Mada No. 1 Jakarta 10130
Telp. (021) 6336789, 6332666 Fax. (021) 6346704

Kantor Cabang :


- * Ambon * Balikpapan * Banda Aceh * Bandar Lampung * Bandung
- * Bandung Timur * Bangkalan * Banjarmasin * Batam * Bekasi * Bengkulu
- * Bogor * Bumi Serpong Damai * Cibubur * Cikarang * Cilegon * Cimahi
- * Ciputat * Cirebon * Denpasar * Depok * Gresik * Gorontalo * Harapan Indah
- * Jakarta Cawang * Jakarta Kuningan * Jakarta Harmoni
- * Jakarta Melawai * Jambi * Jayapura * Jember * Karawaci * Karawang
- * Kelapa Gading Square * Kebon Jeruk * Kediri * Kendari * Kupang * Madiun
- * Makassar * Malang * Manado * Mataram * Medan * Padang * Palangkaraya
- * Palembang * Palu * Pangkal Pinang * Pekalongan * Pekanbaru * Pontianak
- * Purwakarta * Purwokerto * Samarinda * Semarang * Sidoarjo * Solo
- * Surabaya * Surabaya Bukit Darmo * Tangerang * Tanjung Pinang
- * Tasikmalaya * Temate * Yogyakarta.

Jakarta, 28 Juli 2015

S.E. & O
PT BANK TABUNGAN NEGARA (PERSERO) Tbk.
Direksi



Maryono
Direktur Utama



Adi Setianto
Direktur



SOLUSI KEMUDAHAN BERTRANSAKSI

- 🔍 CEK SALDO DAN MUTASI REKENING
- 🏦 TRANSFER ANTAR BANK
- 💳 PEMBELIAN PULSA SELULER
- 💰 PEMBAYARAN TAGIHAN



Gambarkan kebutuhan transaksi!

📄
📄
📄

Simulasi Bank @ BTH Simulasi Bank @ BTH Simulasi Bank @ BTH

Tabungan BTN Batara

ciptakan Hari Esok
bersama Kami

PRIMA  JUNIOR

BATARA
PENSUMAN Tabunganku

Cermat 

MASA DEPAN ADA • DALAM MENABUNG



LAPORAN KEUANGAN UNIT USAHA SYARIAH PT BANK TABUNGAN NEGARA (PERSERO) Tbk.

Contact Center : 1500286
www.btn.co.id

LAPORAN POSISI KEUANGAN PER 30 JUNI 2015 DAN 31 DESEMBER 2014 (Dalam Jutaan Rupiah)				
NO.	POS-POS	30 Juni 2015	31 Des 2014	
ASET				
1.	Kas	48.913	39.348	
2.	Penempatan Bank Indonesia	1.047.873	1.113.280	
3.	Penempatan Pada Bank Lain	350.382	255	
4.	Surat Berharga Yang Dimiliki	118.065	118.076	
5.	Pembiayaan Berbasis Piutang	6.512.856	5.921.890	
6.	Pembiayaan Bagi hasil	3.661.534	3.722.634	
7.	Pembiayaan Sewa	-	-	
8.	Aset Produktif Lainnya	-	-	
9.	Cadangan Kerugian Penurunan Nilai Aset Produktif -/	-	-	
	a. Individual	(43.320)	-	
	b. Kolektif	(222.468)	(213.164)	
10.	Aset Tetap Dan Inventaris	42.564	40.534	
	Akumulasi Penyusutan -/	(31.825)	(30.101)	
11.	Aset Non Produktif	-	-	
12.	Cadangan Kerugian Penurunan Nilai Aset lainnya -/	-	-	
13.	Aset Lainnya	344.173	431.966	
TOTAL ASET		11.828.747	11.144.718	
LIABILITAS				
1.	Dana Simpanan Wadiah	-	-	
	a. Giro	1.360.382	1.230.281	
	b. Tabungan	277.945	315.431	
2.	Dana Investasi Non Profit Sharing	-	-	
	a. Giro	213.963	191.137	
	b. Tabungan	647.368	621.747	
	c. Deposito	6.732.029	6.388.861	
3.	Liabilitas Kepada Bank Indonesia	-	-	
4.	Liabilitas Kepada Bank Lain	-	-	
5.	Surat Berharga Diterbitkan	5.675	9.698	
6.	Liabilitas Lainnya	611.691	539.627	
7.	Dana Investasi Profit Sharing	-	-	
8.	Dana Usaha	1.842.501	1.645.799	
9.	Saldo Laba (Rugi)	-	-	
	a. Laba Tahun Lalu	6.392	-	
	b. Laba Tahun Berjalan	130.801	202.137	
TOTAL LIABILITAS		11.828.747	11.144.718	

DISTRIBUSI BAGI HASIL PERIODE 30 JUNI 2015 (Dalam Jutaan Rupiah)						
NO.	JENIS PENGHIMPUNAN	SALDO RATA-RATA	PENDAPATAN YANG HARUS DIBAGI HASIL	PORSI PEMILIK DANA		
				NISBAH	BONUS DAN BAGI HASIL	INDIKASI EQV
A.	PEMBIAYAAN					
1.	Bank	-	-	-	-	-
2.	Non Bank	7.176.947,00	63.543,00	-	-	-
B.	PENGHIMPUNAN DANA					
I.	GIRO BTN IB					
a.	Bank	4,82	0,06	-	-	1,00%
b.	Non Bank	1.243.474,95	14.875,75	-	1036,23	1,00%
II.	GIRO BTN PRIMA IB					
a.	Bank					
	GIRO BTN PRIMA IB - Tearing I	78,91	0,94	7,00%	0,07	1,00%
	GIRO BTN PRIMA IB - Tearing II	133,00	1,59	9,67%	0,15	1,39%
b.	Non Bank (*)					
	GIRO BTN PRIMA IB	730,77	8,74	-	-	-
	GIRO BTN PRIMA IB - Tearing I	12.391,31	148,24	7,00%	10,38	1,00%
	GIRO BTN PRIMA IB	2.004,15	23,98	7,25%	1,74	1,04%
	GIRO BTN PRIMA IB - Tearing II	28.609,05	342,25	9,67%	33,10	1,39%
	GIRO BTN PRIMA IB	16.177,48	193,53	9,85%	19,06	1,41%
	GIRO BTN PRIMA IB - Tearing III	16.656,58	199,26	11,61%	23,13	1,67%
	GIRO BTN PRIMA IB - Tearing IV	83.490,22	998,80	14,00%	139,83	2,01%
III.	TABUNGAN BTN BATARA IB					
a.	Bank	-	-	-	-	-
b.	Non Bank	260.574,12	3.117,26	-	217,14	1,00%
IV.	TABUNGANKU IB					
a.	Bank	-	-	-	-	-
b.	Non Bank	2.872,51	34,36	-	2,39	1,00%
V.	TABUNGAN PAYROLL IB					
a.	Bank	-	-	-	-	-
b.	Non Bank	251,16	3,01	-	0,21	1,00%
VI.	TABUNGAN BTN PRIMA IB					
a.	Bank					
	TABUNGAN BTN PRIMA IB	1.323,49	15,83	25,00%	3,96	3,59%
b.	Non Bank					
	TABUNGAN BTN PRIMA IB	11,27	0,13	-	-	-
	TABUNGAN BTN PRIMA IB	476.831,28	5.703,36	25,00%	1426,09	3,59%
	TABUNGAN BTN PRIMA IB	891,15	10,54	38,00%	4,01	5,46%
	TABUNGAN BTN PRIMA IB	1.689,18	20,21	42,00%	8,49	-
	TABUNGAN BTN PRIMA IB	1.587,56	18,99	44,00%	8,36	6,32%
	TABUNGAN BTN PRIMA IB	1.116,90	13,36	-	6,15	6,60%
	TABUNGAN BTN PRIMA IB	35.033,06	419,10	48,00%	201,17	6,89%
VII.	TABUNGAN BTN HAJI IB					
a.	Bank	-	-	-	-	-
b.	Non Bank					
	TABUNGAN BTN HAJI IB	77.218,29	923,77	15,50%	143,18	2,23%
VIII.	TABUNGAN QURBAN IB					
a.	Bank	-	-	-	-	-
b.	Non Bank	1.144,20	13,69	15,50%	2,12	2,23%
IX.	DEPOSITO BATARA SYARIAH IB					
a.	Bank					
	1 Bin	1.711,16	20,47	43,00%	8,80	6,17%
	12 Bin	442,00	5,29	45,00%	2,38	6,46%
b.	Non Bank					
	1 Bin	2.304.659,38	27.570,76	43,00%	11855,42	6,17%
	3 Bin	611.358,38	7.313,71	44,00%	3218,03	6,32%
	6 Bin	97.639,63	1.168,07	45,00%	525,63	6,46%
	12 Bin	23.956,19	286,59	45,00%	128,96	6,46%
	24 Bin	6,50	0,08	39,00%	0,03	5,60%
	DEPOSITO ON CALL 2 HARI	133,33	1,60	25,00%	0,40	3,59%
	DEPOSITO ON CALL 5 HARI	166,67	1,99	25,00%	0,50	3,59%
	DEPOSITO ON CALL 6 HARI	1.200,00	14,36	25,00%	3,59	3,59%
	DEPOSITO ON CALL 7 HARI	183,33	2,19	25,00%	0,55	3,59%
	DEPOSITO ON CALL 14 HARI	1.400,00	16,75	25,00%	4,19	3,59%
	DEPOSITO ON CALL 16 HARI	4.333,33	51,84	25,00%	12,96	3,59%
	DEPOSITO ON CALL 22 HARI	146,67	1,75	25,00%	0,44	3,59%
	TOTAL	12.488.568,98	127.086,20		19.048,84	

LAPORAN PERUBAHAN DANA INVESTASI TERIKAT PER 30 JUNI 2015 DAN 31 DESEMBER 2014 (Dalam Jutaan Rupiah)						
URAIAN	Portfolio A		Portfolio B		Total	
	30 Juni 2015	31 Des 2014	30 Juni 2015	31 Des 2014	30 Juni 2015	31 Des 2014
INFORMASI AWAL PERIODE						
Saldo Awal	-	-	-	-	-	-
INFORMASI PERIODE BERJALAN						
Penerimaan Dana	-	-	-	-	-	-
Penarikan Dana	-	-	-	-	-	-
Keuntungan (Rugi) Investasi	-	-	-	-	-	-
Beban/Biaya	-	-	-	-	-	-
Fee/Penerimaan Bank	-	-	-	-	-	-
INFORMASI AKHIR PERIODE						
Saldo Akhir	-	-	-	-	-	-

LAPORAN LABA RUGI PERIODE 1 JANUARI S/D 30 JUNI 2015 DAN 2014 (Dalam Jutaan Rupiah)			
NO.	POS-POS	30 Juni 2015	30 Juni 2014
PENDAPATAN DAN BEBAN OPERASIONAL			
A. Pendapatan dan Beban Operasional			
1. Pendapatan Penyaluran Dana			
a.	Pendapatan dari Piutang	346.645	295.976
b.	Pendapatan Dari Bagi Hasil	151.709	154.644
c.	Lainnya	24.284	19.428
2. Bagi Hasil Untuk Pemilik Dana Investasi		(300.940)	(283.691)
3. Pendapatan Setelah Distribusi Bagi Hasil		221.698	186.357
B. Pendapatan dan Beban Operasional Selain Penyaluran Dana			
1. Pendapatan Operasional Lainnya			
a.	Pendapatan Bank Selaku Mudharib dalam Mudharabah	-	-
b.	Komisi / Provisi / Fee dan Administrasi	21.975	29.004
c.	Pendapatan Lainnya	2.316	1.935
2. Beban Operasional Lainnya			
a.	Beban Bonus Wadiah	(5.033)	(5.402)
b.	Kerugian Penurunan Nilai Aset Keuangan (impairment)	(67.245)	(33.187)
c.	Kerugian terkait risiko Operasional	-	-
d.	Komisi/Provisi/fee/dan administrasi	-	-
e.	Kerugian Penurunan Nilai Aset Lainnya (Non Keuangan)	-	-
f.	Beban Tenaga Kerja	(43.528)	(35.475)
g.	Beban Lainnya	(55.337)	(48.713)
Pendapatan (Beban) Operasional Lainnya LABA (RUGI) OPERASIONAL		(146.852)	(91.838)
PENDAPATAN DAN BEBAN NON OPERASIONAL		74.846	94.519
PENDAPATAN DAN BEBAN NON OPERASIONAL			
1. Pendapatan Non Operasional			
2. Beban Non Operasional			
LABA (RUGI) NON OPERASIONAL		55.955	32.195
LABA RUGI TAHUN BERJALAN		130.801	97.324

LAPORAN KOMITMEN DAN KONTINJENSI PER 30 JUNI 2015 DAN 31 DESEMBER 2014 (Dalam Jutaan Rupiah)			
NO.	POS-POS	30 Juni 2015	31 Des 2014
1. Tagihan Komitmen			
1.	Facilitas Pembiayaan Yang Belum Ditarik	-	-
2.	Posisi Pembelian Spot dan Forward yang Masih Berjalan	-	-
3.	Lainnya	-	-
2. Kewajiban Komitmen			
1.	Facilitas Pembiayaan Yang Belum Ditarik	841.661	700.193
2.	Lainnya	-	-
3. Tagihan Kontijensi			
1.	Garansi Yang Diterima	-	-
2.	Pendapatan Margin Dalam Penyelesaian	-	-
3.	Lainnya	192.043	188.853
4. Kewajiban Kontijensi			
1.	Garansi Yang Diberikan	-	-
2.	Lainnya	-	-



LAPORAN SUMBER DAN PENYALURAN DANA ZAKAT PER 30 JUNI 2015 DAN 31 DESEMBER 2014 (Dalam Jutaan Rupiah)			
NO.	URAIAN	30 Juni 2015	31 Des 2014
1.	Saldo Awal Dana Zakat	2	1
2.	Dana Zakat Yang Berasal Dari :	8	31
	a. Internal UUS	8	31
	b. Eksternal UUS	-	-
3.	Penyaluran Dana Zakat Kepada Entitas Pengelola Zakat	5	30
a.	Lembaga Amil Zakat	-	-
b.	Badan Amil Zakat	5	30
4.	Kenaikan atau Penurunan Dana Zakat	3	1
5.	Saldo Akhir Dana Zakat	5	2

LAPORAN SUMBER DAN PENGGUNAAN DANA KEBAJIKAN PER 30 JUNI 2015 DAN 31 DESEMBER 2014 (Dalam Jutaan Rupiah)			
NO.	URAIAN	30 Juni 2015	31 Des 2014
1.	Sumber Dana Kebajikan Pada Awal Periode	25	6
2.	Penerimaan Dana Kebajikan	-	-
	a. Infiaq	-	-
	b. Sedekah	-	-
	c. Pengembalian dana kebajikan produktif	-	37
	d. Denda ; dan	-	-
	e. Penerimaan non halal	-	-
	f. Lainnya	54	-
	Total Penerimaan	54	37
3.	Penggunaan Dana Kebajikan	-	-
	a. Dana Kebajikan Produktif	-	-
	b. Sumbangan	-	-
	c. Penggunaan lainnya untuk kepentingan umum	13	18
	Total Penggunaan	13	18
4.	Kenaikan (Penurunan) Sumber dana kebajikan atas Penggunaan	41	19
5.	Sumber Dana Kebajikan Pada Akhir Periode	66	25

RASIO KEUANGAN PER 30 JUNI 2015 DAN 2014			
NO.	URAIAN	30 Juni 2015	30 Juni 2014
1.	Total Aset UUS terhadap Total Aset BUK Yang Memiliki UUS	7,58%	7,34%
2.	Aset Produktif Bermasalah Terhadap Total Aset Produktif	2,59%	2,10%
3.	Cadangan Kerugian Penurunan Nilai (CKPN) Aset Keuangan Terhadap Aset Produktif	2,50%	1,78%
4.	NPF Gross	2,69%	2,28%
5.	NPF Nett	0,72%	1,62%
6.	Return On Assets (ROA)	2,27%	2,00%
7.	Pembiayaan Bagi Hasil terhadap total Pembiayaan	35,99%	40,79%
8.	Financing to Deposit Ratio (FDR)	110,21%	116,58%

Catatan :
- Memenuhi SE OJK No. 18/SEOJK/03/2015 tanggal 8 Juni 2015 tentang Transparansi dan Publikasi Laporan Bank Umum Syariah dan Unit Usaha Syariah.

Kantor Pusat :
Menara Bank BTN, Jl. Gajah Mada No. 1, Jakarta 10130 Telp : (021) 6336789, 6332666
Kantor Cabang Syariah :
• Bandung • Batam • Banjarmasin • Bekasi • Bogor • Balikpapan • Cilegon • Cirebon • Jakarta Harmoni • Jakarta Pasar Minggu • Makassar • Malang • Medan • Palembang • Pekanbaru • Semarang • Solo • Surabaya • Tangerang • Tasikmalaya • Tegal • Yogyakarta

Jakarta, 28 Juli 2015
PT BANK TABUNGAN NEGARA (PERSERO) Tbk.
Unit Usaha Syariah

Drs. H. A. Nazri Adlani
Dewan Pengawas Syariah

Oni Febrianto Rahardjo
Direktur



TABUNGAN BTN PERUMAHAN

Membangun Rumah Impian

