

PER 31 DESEMBER 2013 DAN 2012

LAPORAN LABA RUGI KOMPREHENSIF PERIODE 1 JANUARI S/D 31 DESEMBER 2013 DAN 2012 (Dalam Jutaan Rupiah)			
No.	POS-POS	31 Des 2013 (Daudit)	31 Des 2012 (Daudit)
PENDAPATAN DAN BEBAN OPERASIONAL			
A. Pendapatan dan Beban Bunga			
1.	Pendapatan Bunga		
	a. Rupiah	11.195.027	9.105.374
	b. Valuta asing	2.426	315
2.	Beban Bunga		
	a. Rupiah	5.558.405	4.379.242
	b. Valuta asing	30	68
	Pendapatan (Beban) Bunga Bersih	5.639.018	4.726.379
B. Pendapatan dan Beban Operasional selain Bunga			
1.	Pendapatan Operasional Selain Bunga		
	a. Peningkatan nilai wajar aset keuangan		
	i. Surat berharga	17.262	9.121
	ii. Kredit	-	-
	iii. Spot dan derivatif	-	-
	iv. Aset keuangan lainnya	-	-
	b. Penurunan nilai wajar liabilitas keuangan		
	c. Keuntungan penjualan aset keuangan		
	i. Surat berharga	32.220	16.839
	ii. Kredit	-	-
	iii. Aset keuangan lainnya	-	-
	d. Keuntungan transaksi spot dan derivatif (<i>realized</i>)	89	16
	e. Keuntungan dari penyertaan dengan <i>equity method</i>	-	-
	f. Dividen	-	-
	g. Komisi/provisi/fee dan administrasi	15.828	10.600
	h. Pemulihan atas cadangan kerugian penurunan nilai	8.312	-
	Pendapatan lainnya	724.374	540.533
2.	Beban Operasional Selain Bunga		
	a. Penurunan nilai wajar aset keuangan		
	i. Surat berharga	143.887	-
	ii. Kredit	-	-
	iii. Spot dan derivatif	-	-
	iv. Aset keuangan lainnya	-	-
	b. Peningkatan nilai wajar liabilitas keuangan	-	-

c. Kerugian penjualan aset keuangan			
i.	Surat berharga	631	-
ii.	Kredit	-	-
iii.	Aset keuangan lainnya	-	-
d.	Kerugian transaksi spot dan derivatif (realized)	-	429
e.	Kerugian penurunan nilai aset keuangan (<i>impairment</i>)		
i.	Surat berharga	-	3.755
ii.	Kredit	438.600	125.520
iii.	Pembayaan syariah	-	80.922
iv.	Aset keuangan lainnya	2.066	3.586
f.	Kerugian terkait risiko operasional	-	-
g.	Aset kerugian dari pernyataan dengan <i>equity method</i>	-	-
h.	Komis/provisi/fee dan administrasi	10.476	3.731
i.	Kerugian penurunan nilai aset keuangan (non keuangan)		
a.	Beban tenaga kerja	1.161.101	978.390
b.	Beban promosi	410.672	274.966
c.	Beban lainnya	2.133.760	1.965.987
Pendapatan (Beban) Operasional Selain Bunga Bersih LABA (RUGI) OPERASIONAL		(3.503.109)	(2.861.187)
		2.135.909	1.865.192
PENDAPATAN DAN (BEBAN) NON OPERASIONAL			
1.	Keuntungan (kerugian) penjualan aset tetap dan inventaris	34	1.596
2.	Keuntungan (kerugian) penjualan transaksi valuta asing	22.282	1.817

3.	Pendapatan (beban) non operasional lainnya	(17.454)	(11.180)
	LABA (RUGI) NON OPERASIONAL	4.862	(7.707)
	LABA (RUGI) TAHUN BERJALAN SEBELUM PAJAK	2.140.771	1.857.425
	Pajak penghasilan		
	a. Taksiran pajak tahun berjalan	(341.779)	(386.952)
	b. Pendapatan (beban) pajak tangguhan	(145.831)	(106.511)
	LABA (RUGI) TAHUN BERJALAN SETELAH PAJAK BERSIH	1.562.161	1.363.962
PENDAPATAN KOMPREHENSIF LAIN			
	a. Penyesuaian akibat pengabaian laporan keuangan dalam mata uang asing	-	-
	b. Keuntungan (kerugian) dari perubahan nilai aset keuangan dalam kelompok tersedia untuk dijual	(159.126)	(8.477)
	c. Gajian efektif dari indung nilai arus kas	-	-
	d. Keuntungan/evaluasi aset tetap	-	-
	e. Bagian pendapatan komprehensif dari dari entitas asosiasi	-	-
	f. Pajak penghasilan terkait dengan laba komprehensif lain	40.022	2.354
	g. Lainnya	-	-
	Pendapatan komprehensif lain tahun berjalan - net pajak penghasilan terkait	(119.104)	(6.123)
	TOTAL LABA KOMPREHENSIF TAHUN BERJALAN	1.443.057	1.357.839
	Laba yang dapat diatribusikan kepada :		
	PEMILIK		
	KEPENTINGAN NON PENGENDALI		
	TOTAL LABA TAHUN BERJALAN		
	Total laba komprehensif yang dapat diatribusikan kepada :		
	PEMILIK		
	KEPENTINGAN NON PENGENDALI		
	TOTAL LABA TAHUN BERJALAN		
	TRANSFER LABA (RUGI) KOMPREHENSIF KE KANTOR PUSAT		
	DIVIDEN		
	LABA BERSIH PER SAHAM	148	148

IF DAN INFORMASI LAINNYA
3 DAN 2012
(piah)

[illegible]

-	309.172	659.332	-	-	-	-	659.332
2.301	98.351	107.663	-	-	-	1.748	109.411
-	-	-	-	-	-	-	-
-	-	-	-	-	-	-	-
9.986	9.450.278	5.815.147	19.514	657	669	8.520	5.844.507
-	60.550	-	-	-	-	-	-
-	3.084.572	2.646.988	-	-	-	-	2.646.988
-	-	-	-	-	-	-	-
-	-	-	-	-	-	-	-
-	-	-	-	-	-	-	-
-	-	-	-	-	-	-	-
793.060	15.956.321	12.035.070	909.492	186.417	106.607	529.756	13.767.342
2.357.475	84.501.671	56.368.354	8.755.114	499.192	435.735	1.568.601	67.626.996
281.453	1.096.270	191.045	28.789	70.068	83.217	130.570	503.689
2.367.378	85.285.939	58.288.067	8.847.849	444.443	380.936	1.503.512	69.464.807
-	-	-	-	-	-	-	-
-	-	-	-	-	-	-	-
-	-	-	-	-	-	-	-
-	-	-	-	-	-	-	-
-	10.034.442	7.920.755	230.354	-	-	-	8.151.109
-	13.367	8.826	-	-	-	-	8.826

-	-
1,148,293	997,283
2,099,484	1,386,497
15,88%	16,91%
2,35%	3,11%
2,14%	2,15%
1,40%	1,50%
-	-
896,666	808,016
193,606	107,508
-	-

AN KERUGIAN					
3 DAN 2012					
(Rp)					
		31 Desember 2012 (Diaudit)			
Wajib dibentuk		CKPN		PPA wajib dibentuk	
	Khusus	Individual	Kolektif	Umum	Khusus
52	2.301	1.748	6.052	7.670	1.748
23	12,222	7.018	1.751	9.932	9.928
	-	-	-	-	-
	-	-	-	-	-
23	1,234,063	185.897	794.817	680.738	676.481
	-	-	-	-	-
84	25,271	-	4.403	8.599	11.518

III. TAGIHAN KONTINJENSI			
1. Garansi yang diterima			
a. Rupiah	488.427		238.891
b. Valuta Asing	13.513		595
Pendapatan bunga dalam penyelesaian			
a. Bunga kredit yang diberikan	825.313		536.362
b. Bunga lainnya	420.930		194.515
Lainnya	455.931		344.515
IV. KEWAJIBAN KONTINJENSI			
1. Garansi yang diberikan			
a. Rupiah	539.344		412.918
b. Valuta Asing	13.367		8.826
2. Lainnya	-		-

I. KOMPONEN MODAL			
A. MODAL INTI		9.878.541	9.038.283
1. Modal disetor		5.282.437	5.478.222

B. MODAL PELENGKAP	721.857	582.272
1. Level Atas (<i>Upper Tier</i>)	721.857	582.272
1.1 Saham preferen (perpetual kumulatif)	-	-
1.2 Surat berharga subordinasi (perpetual kumulatif)	-	-
1.3 Priptan subordinasi (perpetual kumulatif)	-	-
1.4 <i>Mandatory convertible bond</i>	-	-
1.5 Modal <i>inconvertible</i> yang tidak dipertungkan sebagai modal ini	-	-
1.6 Instrumen modal pelengkap level atas (<i>Upper tier</i>) lainnya	-	-
1.7 Revaluasi aset tetap	-	-
1.8 Cadangan umum aset produktif (maksimal 15,25% ATMR)	-	-
1.9 Pendanaan kompromial (keuntungan dari penjualan nilai wajar aset pertamaan dalam kategori ini dikali 65%)	721.857	582.272
2. Level Bawah (<i>Lower Tier</i>)		
2.1 Reconvertible preference shares		
2.2 Priptan aset obligasi yang tidak dipertungkan		
2.3 Instrumen modal pelengkap level bawah (<i>lower tier</i>) lainnya		
3. Faktor Pengurang Modal Pelengkap		
3.1 Penyertaan (5%)		
3.2 Keakuratan modal pada perusahaan anak asuransi (50%)		
C. FAKTOR PENGURANG MODAL INTI DAN MODAL PELENGKAP	247.393	187.393
Ekspose Sekuritisasi	247.393	187.393
D. MODAL PELENGKAP TAMBAHAN YANG MEMENUHI PERSYARATAN (TIER 3)		
E. MODAL PELENGKAP TAMBAHAN YANG DIALOKASIKAN UNTUK MANGANTISIPASI RISIKO PASAR		

LAPORAN RASIO KEUANGAN PER 31 DESEMBER 2013 DAN 2012			
No.	RASIO	31 Des 2013	31 Des 2012

LAPORAN TRANSAKSI SPOT DAN DERIVATIF						
PER 31 DESEMBER 2013						
(Dalam jutaan Rupiah)						
No.	TRANSAKSI	PT BANK TABUNGAN NEGARA (Persero) Tbk				
		Nilai Notional	Tujuan		Tagihan dan Liabilitas Derivatif	
			Trading	Hedging	Tagihan	Liabilitas
A. Terkait Dengan Nilai Tukar						
1.	Spot	-	-	-	-	-
2.	Forward	-	-	-	-	-
3.	Option	-	-	-	-	-
4.	a. Jual	-	-	-	-	-
5.	b. Beli	-	-	-	-	-
6.	Future	-	-	-	-	-
7.	Swap	-	-	-	-	-
8.	Lainnya	-	-	-	-	-
B. Terkait Dengan Suku Bunga						

SUKU BUNGA DASAR KREDIT (<i>PRIME LENDING RATE</i>)				
TANGGAL 31 DESEMBER 2013				
(Efektif % per tahun)				
Suku Bunga Dasar Kredit (<i>Prime Lending Rate</i>)				
Berdasarkan Segmen Bisnis				
Kredit Korporasi	Kredit Ritel	Kredit Mikro	Kredit Konsumsi	
			KPR	Non KPR

Kenaikan (penurunan) dalam liabilitas operasi :		
Liabilitas segera	85.654	235.420
Simpanan dari nasabah		
Giro	5.450.432	(204.929)
Giro Wadiah	394.537	326.569
Tabungan	2.504.024	6.468.869
Tabungan Wadiah dan Mudharabah	193.444	255.643
Deposito berjangka	6.749.058	10.494.175
Deposito berjangka Mudharabah	248.144	1.357.641
Simpanan dari bank lain	(431.246)	(86.267)
Liabilitas lain-lain	467.491	106.807

Kas Neto Digunakan untuk Aktivitas Investasi	(259.036)	(383.668)
ARUS KAS DARI AKTIVITAS PENDANAAN		
Penerimaan dari surat-surat berharga yang diterbitkan	2.000.000	2.000.000
Pembayaran atas jatuh tempo surat-surat berharga yang diterbitkan	(300.000)	(300.000)
Pembayaran biaya emisi surat-surat berharga yang diterbitkan	(2.417)	(3.953)
Penerimaan dari efek-efek yang dijual dengan janji dibeli kembali	2.770.600	1.978.118

Kas Neto Diperoleh dari Aktivitas Pendanaan	2.185.910	2.175.751
(PENURUNAN) KENAIKAN NETO KAS DAN SETARA KAS	(1.368.802)	3.637.021

Rincian kas dan setara kas akhir tahun adalah sebagai berikut:		
Kas	924.451	694.941
Giro pada Bank Indonesia	9.858.758	7.297.835
Giro pada bank lain	409.500	407.340

1) Informasi keuangan diatas per tanggal-tanggal 31 Desember 2013 dan 2012 dan untuk tahun yang berakhir pada tanggal-tanggal tersebut diambil dari laporan keuangan yang telah diaudit oleh Kantor Akuntan Publik Purwanto, Suherman & Surja, firma anggota Ernst & Young Global Limited.

2) Informasi keuangan diatas disajikan sesuai dengan ketentuan sebagai berikut :

a) Peraturan Bank Indonesia No. 3/22/PBI/2001 tanggal 13 Desember 2001 sebagaimana telah diubah dengan Peraturan Bank Indonesia No. 14/14/PBI/2012 tanggal 18 Oktober 2012

3. Pihak Terkait pada Laporan Kualitas Aspek produksi dan Informasi Lainnya disajikan sesuai dengan Peraturan Bank Indonesia (PBI) No. 73/PB/2005 tanggal 20 Januari 2005 tentang Batas Maksimum Pembiayaan Kredit Bank Umum sebagaimana telah diubah dengan Peraturan Bank Indonesia No. 80/POB.01/2008 tanggal 20 Desember 2008 tentang Perubahan Atas Peraturan Bank Indonesia No. 73/PB/2005 mengenai Batas Maksimum Pembiayaan Kredit Bank Umum
4. Penyalan Suku Bunga Dasar Kredit didasarkan pada Surat Edaran Bank Indonesia No. 15/DP/2009 tanggal 15 Januari 2013 perihal "Transparansi Informasi Suku Bunga Dasar Kredit" dan belum memperhitungkan komponen estimasi premi risiko yang besarnya tergantung pada penilaian Bank terhadap risiko masing-masing debitur atau kelompok debitur, dengan demikian, penyalan Suku Bunga Dasar Kredit yang tertera dalam Laporan Tahunan 2006 tersebut berbeda dengan SBU yang tertera dalam Laporan Tahunan 2007.
5. Nilai kurs mata uang asing untuk 1 USD per 31 Desember 2013 dan 2012 adalah masing-masing sebesar Rp. 12,170,- dan Rp. 9,637,50
6. Laba tahun berjalan per saham dasar dihitung dengan membagi laba tahun berjalan dengan rata-rata tertimbang jumlah lembar saham yang ditempatkan dan disetor penuh selama tahun berjalan.

DIREKSI
Direktur Utama : Maryono
Direktur : Evi Firmansyah****
Direktur : Saut Pardede****
Direktur : Irman A. Zahiruddin
Direktur : Mansyur Syamsuri Nasution
Direktur : Mas Guntur Dwi S*****
Direktur : Poernomo*****

Keputusan Uji Kemampuan dan Keputatan (*Fit and Proser Test*) atas Pengangkutan Komisioner Independen Pt. Bank Tabungan Negara (Persero) Tbk, Bank Indonesia menyetujui: Sr. Maulana Ibrahim sebagai Komisioner Independen Pt. Bank Tabungan Negara (Persero) Tbk, dan sebagai Ketua Komite Audit Bank Indonesia tanggal 06 Desember 2013

**** Berdasarkan Surat Bank Indonesia No. 15/124/KEP.GB/DPG/2013 da No. 15/125/KEP.GB/DPG/2013 tanggal 06 Desember 2013, Sr. Evi Firmansyah dari Sr. Saut Paradeke tidak dapat melakukan tindakan sebagai anggota Direksi Perseroan terhitung sejak tanggal 6 Desember 2013

**** Sesuai Surat No. 15/126/KEP.GB/DPG/2013 dan No. 15/127/KEP.GB/DPG/2013 tanggal 06 Desember 2013, Bank Indonesia belum dapat menyetujui pengangkatan Sr. Mas Guntur Dwi S dan Sr. Poernomo sebagai Direksi Perseroan.


Kantor Cabang :
Amboi • Balikpapan • Banda Aceh • Bandar Lampung • Bandung


Jakarta, 10 Februari 2014

S.E. & O

PT BANK TABUNGAN NEGARA (PERSERO) Tbk.

Direksi


Maryono
Direktur Utama


Irman A. Zahiruddin
Direktur

www.wisnnews.com

TERIMA KASIH ATAS KEPERCAYAAN YANG DIBERIKAN KEPADA KAMI

**Bank Berpredikat
Sangat Bagus
atas Kinerja
Keuangan 2012**

**BUMN
Marketing Award
2013**

Indonesia
and Champion
2013

**IT Banking
Excellence Award
2013**

Majalah Infoba

Majalah BUMN Track

Markplus Insights

Majalah Warta Ekonom

LAPORAN KEUANGAN UNIT USAHA SYARIAH PT BANK TABUNGAN NEGARA (PERSERO) Tbk.

PER 31 DESEMBER 2013 DAN 2012

Contact Center : 500286
www.btn.co.id

NERACA PER 31 DESEMBER 2013 DAN 2012 (Dalam Jutaan Rupiah)			
NO.	POS-POS	31 Des 2013 (Diaudit)	31 Des 2012 (Diaudit)
AKTIVA			
1.	Kas	41.667	39.998
2.	Penempatan Bank Indonesia	1.233.645	813.644
3.	Sertifikat Wadiah Bank Indonesia	-	-
4.	Penempatan Pada Bank Lain	5.224	605.193
5.	PPA-Penempatan Pada Bank Lain -/-	(57)	(6.052)
6.	Surat Berharga Yang Dimiliki	183.102	238.136
7.	PPA-Surat Berharga Yang Dimiliki -/-	(2.760)	(3.310)
8.	Piutang Murabahah iB	3.970.180	2.791.724
9.	PPA-Piutang Murabahah iB -/-	(41.782)	(25.754)
10.	Piutang Lainnya	664.083	492.163
11.	PPA-Piutang Lainnya -/-	(8.013)	(5.565)
12.	Pembiayaan Mudharabah dan Musyarakah iB	3.446.819	2.716.171
13.	PPA-Pembiayaan Mudharabah dan Musyarakah iB	(79.921)	(160.482)
14.	Pendapatan Yang Akan Diterima	32.605	38.122
15.	Biaya Dibayar Dimuka	36.223	37.715
16.	Aktiva Tetap	38.475	36.025
17.	Akumulasi Penyusutan Aktiva Tetap -/-	(25.896)	(19.930)
18.	Aktiva Lain-lain	77.466	76.602
JUMLAH AKTIVA		9.571.060	7.664.400
PASIVA			
1.	Dana Simpanan Wadiah iB	1.232.008	851.121
2.	Kewajiban Segera Lainnya	96.400	65.799
3.	Kewajiban Kepada Bank Indonesia (FPJPS)	-	-
4.	Kewajiban Kepada Bank Lain	11.731	41.185
5.	Surat Berharga Yang Diterbitkan	-	-
6.	Kewajiban Lain-lain	2.204.495	1.256.540
7.	Pembiayaan Yang Diterima	430.000	400.000
8.	Estimasi Kerugian Komitmen dan Kontinjensi	6.469	4.403
9.	Dana Investasi Tidak Terikat	-	-
a.	Giro Mudharabah iB	219.517	131.537
b.	Tabungan Mudharabah iB	558.152	439.038
c.	Deposito Mudharabah iB	4.582.900	4.334.756
10.	Saldo Laba (Rugi)	-	-
a.	Saldo Laba (Rugi) Tahun Lalu	-	-
b.	Saldo Laba (Rugi) Tahun Berjalan	229.388	140.021
JUMLAH PASIVA		9.571.060	7.664.400

DISTRIBUSI BAGI HASIL PERIODE 31 DESEMBER 2013 (Dalam Jutaan Rupiah)						
NO.	JENIS PENGHIMPUNAN	SALDO RATA-RATA	PENDAPATAN YANG HARUS DIBAGI HASIL	PORSI PEMILIK DANA		
				NISBAH	JUMLAH BONUS DAN BAGI HASIL	INDIKASI RATE OF RETURN
1.	Giro Wadiah iB					
	a. Bank	19,17	0,21	-	0,02	1,0000%
	b. Non Bank	828.681,73	9.205,40	-	690,57	1,0000%
2.	Giro Mudharabah iB					
	a. Bank					
	- Tearing I	510,37	5,67	7,00%	0,40	0,9331%
	- Tearing II	1.172,65	13,03	9,67%	1,26	1,2890%
	b. Non Bank					
	- Tearing I	12.496,04	138,81	7,00%	9,72	0,9331%
	- Tearing II	38.320,99	425,69	9,67%	41,16	1,2890%
	- Tearing III	24.971,09	277,39	11,61%	32,21	1,5476%
	- Tearing IV	88.702,99	985,36	14,00%	137,95	1,8662%
3.	Tabungan BTN Batara iB					
	a. Bank	-	-	-	-	-
	b. Non Bank	255.982,35	2.843,58	-	426,64	2,0000%
4.	TabunganKu iB					
	a. Bank	-	-	-	-	-
	b. Non Bank	2.474,88	27,49	-	2,06	1,0000%
5.	Tabungan Payroll iB					
	a. Bank	-	-	-	-	-
	b. Non Bank	234,09	2,60	-	0,39	2,0000%
6.	Tabungan BTN Prima iB					
	a. Bank	2.391,42	26,57	38,00%	10,09	5,0655%
	b. Non Bank					
	- Tearing I	421.775,84	4.685,29	38,00%	1.780,41	5,0655%
	- Tearing II	714,81	7,94	42,00%	3,33	5,5987%
	- Tearing III	848,17	9,42	44,00%	4,15	5,8653%
	- Tearing IV	608,32	6,76	46,00%	3,11	6,1319%
	- Tearing V	8.439,03	93,74	48,00%	45,00	6,3985%
7.	Tabungan Haji Mudharabah iB					
	a. Bank	-	-	-	-	-
	b. Non Bank	62.794,36	697,55	15,50%	108,12	2,0662%
8.	Deposito Mudharabah iB					
	a. Bank					
	- 1 Bulan : Baru	1.298,84	14,43	48,00%	6,93	6,3985%
	- 12 Bulan : Baru	727,26	8,08	45,00%	3,64	5,9986%
	b. Non Bank					
	- 1 Bulan : Baru	1.207.651,60	13.415,18	48,00%	6.439,29	6,3985%
	- 1 Bulan : Lama	0,39	-	50,00%	0,00	6,6651%
	- 3 Bulan : Baru	1.125.849,82	12.506,49	47,00%	5.878,05	6,2652%
	- 6 Bulan : Baru	82.668,01	918,32	46,00%	422,43	6,1319%
	- 12 Bulan : Baru	27.380,01	304,15	45,00%	136,87	5,9986%
	- 24 Bulan : Lama	63,68	0,71	39,00%	0,28	5,1988%
	Deposito on Call 2 hari	6,68	0,07	25,00%	0,02	3,3325%
	Deposito on Call 4 hari	119,35	1,33	25,00%	0,33	3,3325%
	Deposito on Call 5 hari	129,03	1,43	25,00%	0,36	3,3325%
	Deposito on Call 6 hari	32,25	0,36	25,00%	0,09	3,3325%
	Deposito on Call 7 hari	725,81	8,06	25,00%	2,02	3,3325%
	Deposito on Call 8 hari	1.161,29	12,90	25,00%	3,23	3,3325%
	Deposito on Call 18 hari	629,03	6,99	25,00%	1,75	3,3325%
	Deposito on Call 28 hari	451,61	5,02	25,00%	1,25	3,3325%
T O T A L		4.200.032,96	46.656,03		16.193,10	

LAPORAN PERUBAHAN DANA INVESTASI TERIKAT (MUDHARABAH MUQAYYADAH) PER 31 DESEMBER 2013 DAN 2012 (Dalam Jutaan Rupiah)						
URAIAN	Portofolio A		Portofolio B		Portofolio C	
	31 Des 2013	31 Des 2012	31 Des 2013	31 Des 2012	31 Des 2013	31 Des 2012
INFORMASI AWAL PERIODE						
Portofolio Pembiayaan (Project)	-	-	-	-	-	-
Saldo Awal	-	-	-	-	-	-
INFORMASI PERIODE BERJALAN						
Portofolio Pembiayaan (Project)						
Penerimaan Dana	-	-	-	-	-	-
Penarikan Dana	-	-	-	-	-	-
Keuntungan (rugi) Investasi	-	-	-	-	-	-
Beban/Biaya	-	-	-	-	-	-
Fee/Penerimaan Bank	-	-	-	-	-	-
INFORMASI AKHIR PERIODE						
Portofolio Pembiayaan (Project)						
Saldo Akhir	-	-	-	-	-	-

LABA RUGI PERIODE 1 JANUARI S/D 31 DESEMBER 2013 DAN 2012 (Dalam Jutaan Rupiah)			
NO.	POS-POS	31 Des 2013 (Diaudit)	31 Des 2012 (Diaudit)
A. PENDAPATAN OPERASIONAL			
1.	Margin Murabahah iB	454.590	332.277
2.	Bagi Hasil Mudharabah	187.510	190.510
3.	Bagi Hasil Musyarakah	116.702	70.986
4.	Bonus Wadiah	3	5
5.	Pendapatan Operasional Lainnya	116.070	90.212
B. JUMLAH PENDAPATAN OPERASIONAL		874.875	683.990
C. BAGI HASIL UNTUK INVESTOR DANA INVESTASI TIDAK TERIKAT			
a.	Bank	476	951
b.	Bukan Bank	434.061	291.757
c.	Bank Indonesia (FPJPS)	-	-
D. JUMLAH BAGI HASIL		434.537	292.708
E. PENDAPATAN OPERASIONAL SETELAH DISTRIBUSI BAGI HASIL UNTUK INVESTOR DANA INVESTASI TIDAK TERIKAT			
F. BEBAN OPERASIONAL		440.338	391.282
1.	Bonus Wadiah	8.711	5.999
2.	Penyisihan Penghapusan Aktiva Produktif	(7.338)	86.052
3.	Beban Umum & Administrasi	67.152	59.697
4.	Beban Personalia	71.384	53.787
5.	Beban Lainnya	12.032	9.949
G. JUMLAH BEBAN OPERASIONAL		151.941	215.484
H. PENDAPATAN (BEBAN) OPERASIONAL BERSIH			
I.	Pendapatan Non Operasional	179.141	86.460
J.	Beban Non Operasional	238.150	122.237
K. LABA (RUGI) NON OPERASIONAL		(59.009)	(35.777)
L. LABA (RUGI) TAHUN BERJALAN		229.388	140.021

KOMITMEN DAN KONTINJENSI PER 31 DESEMBER 2013 DAN 2012 (Dalam Jutaan Rupiah)			
NO.	POS-POS	31 Des 2013 (Diaudit)	31 Des 2012 (Diaudit)
1.	Fasilitas pembiayaan kepada nasabah yang belum ditarik	643.343	440.201
2.	Irrevocable L/C yang masih berjalan	-	-
3.	Garansi (Kafalah) yang diberikan	-	-
4.	Lainnya	165.635	106.409

LAPORAN SUMBER DAN PENGGUNAAN DANA ZIS PERIODE 1 JANUARI S/D 31 DESEMBER 2013 DAN 2012 (Dalam Jutaan Rupiah)			
NO.	URAIAN	31 Des 2013	31 Des 2012
1.	Sumber Dana ZIS Pada Awal Periode	-	9
2.	Sumber Dana ZIS		
a.	Zakat dari Bank	24	22
b.	Zakat dari Pihak Luar Bank	-	-
c.	Infad dan Shadaqah	-	-
d.	Total Sumber Dana	24	22
3.	Penggunaan Dana ZIS		
3.1.	Disalurkan ke Lembaga Lain	23	31
a.	Dompet Dhuafa Republik	-	-
b.	Bazis BTN	23	29
c.	Baitul Maal Muamalat	-	-
d.	Bamuis BNI	-	-
e.	Dompet Peduli Ummat Daarut Tauhid	-	-
f.	LAZIS Dewan Da'wah Islamiyah Indonesia	-	-
g.	LAZIS Muhammadiyah	-	-
h.	LAZNAS BMT	-	-
i.	LAZNAS BSM Ummat	-	-
j.	LAZNAS Persis	-	-
k.	Pos Keadilan Peduli Ummat (PKPU)	-	-
l.	Rumah Zakat Indonesia (DSUQ)	-	-
m.	Yayasan Amanah Takaful	-	-
n.	Yayasan Baitul Maal Bank Rakyat Indonesia	-	-
o.	Yayasan Dana Sosial Al Falah	-	-
p.	Lainnya	-	2
3.2.	Disalurkan Sendiri	-	-
4.	Total Penggunaan	23	31
5.	Kenaikan (Penurunan) Sumber Atas Penggunaan	1	(9)
6.	Sumber Dana ZIS Pada Akhir Periode	1	-


LAPORAN SUMBER DAN PENGGUNAAN DANA QARD PERIODE 1 JANUARI S/D 31 DESEMBER 2013 DAN 2012 (Dalam Jutaan Rupiah)			
NO.	URAIAN	31 Des 2013	31 Des 2012
1.	Sumber Dana Qard Pada Awal Periode	-	85
2.	Sumber Dana Qard		
a.	Denda	6	7
b.	Sumbangan/Hibah	-	-
c.	Pendapatan Non Halal	145	277
d.	Lainnya	-	-
e.	Total Sumber Dana	151	284
3.	Penggunaan Dana Qard		
a.	Pinjaman	-	-
b.	Sumbangan	-	-
c.	Lainnya (BAZIS BTN)	145	369
d.	Total Penggunaan Qard	145	369
4.	Kenaikan (Penurunan) Sumber Atas Penggunaan	6	(85)
5.	Sumber Dana Qard Pada Akhir Periode	6	-


Catatan :
- Memenuhi SE BI No. 7/56/DPbS tanggal 9 Desember 2005 serta Perubahannya No. 8/11/DPbS tanggal 7 Maret 2006 perihal "Laporan Tahunan, Laporan Keuangan Publikasi Triwulanan dan Bulanan serta Laporan Tertentu dari Bank yang disampaikan kepada Bank Indonesia".

Kantor Pusat :
Menara Bank BTN, Jl. Gajah Mada No. 1, Jakarta 10130 Telp : (021) 6336789, 6332666

Kantor Cabang Syariah :
• Bandung • Batam • Banjarmasin • Bekasi • Bogor • Balikpapan • Cilegon • Cirebon
• Jakarta Harmoni • Jakarta Pasar Minggu • Makassar • Malang • Medan • Palembang
• Pekanbaru • Semarang • Solo • Surabaya • Tangerang • Tasikmalaya • Tegal • Yogyakarta

Jakarta, 10 Februari 2014
PT BANK TABUNGAN NEGARA (PERSERO) Tbk.
Unit Usaha Syariah


Drs. H. A. Nazri Adlani
Dewan Pengawas Syariah


Irman A. Zahiruddin
Direktur

TERIMA KASIH ATAS KEPERCAYAAN YANG DIBERIKAN KEPADA KAMI

Most Trusted
Company Based on
Corporate Governance
Perception Index
Majalah SWA & ICG

Bank Berpredikat
Sangat Bagus
atas Kinerja
Keuangan 2012
Majalah Infobank

Industri Keuangan
BUMN Berpredikat
Sangat Bagus
2013
Majalah Infobank

BUMN
Marketing Award
2013
Majalah BUMN Track

3rd The Best
Sharia Unit
2013
Karim Business Consulting

Indonesia
Brand Champion
2013
Markplus Insight

The Best
Sharia Finance
Institutions
2013
Majalah Infobank

IT Banking
Excellence Award
2013
Majalah Warta Ekonomi