

## WEEKLY REPORT

### MARKET DRIVERS

#### DOMESTIK

- **Bank Indonesia memutuskan untuk menaikkan BI 7-Day Reverse Repo Rate (BI7DRR) sebesar 25 bps menjadi 3,75%, suku bunga Deposit Facility sebesar 25 bps menjadi 3,00%, dan suku bunga Lending Facility sebesar 25 bps menjadi 4,50% (23 Agustus 2022).** Keputusan kenaikan suku bunga tersebut sebagai langkah *pre-emptive* dan *forward looking* untuk memitigasi risiko peningkatan inflasi inti dan ekspektasi inflasi akibat kenaikan harga Bahan Bakar Minyak (BBM) nonsubsidi dan inflasi *volatile food*, serta memperkuat kebijakan stabilisasi nilai tukar Rupiah agar sejalan dengan nilai fundamentalnya dengan masih tingginya ketidakpastian pasar keuangan global, di tengah pertumbuhan ekonomi domestik yang semakin kuat. Bank Indonesia terus memperkuat respons bauran kebijakan untuk menjaga stabilitas dan memperkuat pemulihan sebagai berikut:
  - a. Memperkuat operasi moneter melalui kenaikan struktur suku bunga di pasar uang sesuai dengan kenaikan suku bunga BI 7-Day Reverse Repo Rate (BI7DRR) tersebut untuk memitigasi risiko kenaikan inflasi inti dan ekspektasi inflasi;
  - b. Memperkuat stabilisasi nilai tukar Rupiah sebagai bagian untuk pengendalian inflasi dengan intervensi di pasar valas baik melalui transaksi *spot*, *Domestic Non Deliverable Forward* (DNDF), serta pembelian/penjualan SBN di pasar sekunder;
  - c. Melakukan pembelian/penjualan SBN di pasar sekunder untuk memperkuat stabilitas nilai tukar Rupiah dengan meningkatkan daya tarik imbal hasil investasi portofolio SBN jangka pendek dan mendorong struktur yield SBN jangka panjang lebih landai, dengan pertimbangan tekanan inflasi lebih bersifat jangka pendek dan akan menurun kembali ke sarannya dalam jangka menengah panjang;
  - d. Memperkuat sinergi antara pusat dan daerah untuk menjaga stabilitas harga dan meningkatkan ketahanan pangan melalui Rapat Koordinasi Tim Pengendalian Inflasi (TPIP dan TPID), serta akselerasi pelaksanaan gerakan nasional pengendalian inflasi pangan (GNPIP);
  - e. Mengimplementasikan kebijakan insentif bagi bank-bank yang menyalurkan kredit/pembiayaan kepada sektor prioritas dan UMKM dan/atau memenuhi target Rasio Pembiayaan Inklusif Makroprudensial (RPIM) berlaku 1 September 2022 sebagai berikut : Peningkatan besaran insentif kepada sektor prioritas menjadi maksimum 1,5% dari sebelumnya paling besar 0,5%, dan insentif pencapaian RPIM tetap paling besar 0,5%; dan Perluasan cakupan subsektor prioritas dari 38 subsektor prioritas menjadi 46 subsektor prioritas.
  - f. Melanjutkan kebijakan transparansi suku bunga dasar kredit (SBDK) dengan pendalaman pada suku bunga berdasarkan segmen kredit;
  - g. Memperkuat kebijakan sistem pembayaran untuk mendukung pemulihan ekonomi dan akselerasi digitalisasi terutama melalui perluasan layanan dan akses QRIS serta BI-FAST kepada berbagai lapisan masyarakat terutama dalam pemberdayaan UMKM dan pembelian produk dalam negeri;
- **Pada Juli 2022, rasio Alat Likuid terhadap Dana Pihak Ketiga (AL/DPK) masih tinggi mencapai 27,92%, sehingga tetap mendukung kemampuan perbankan dalam penyaluran kredit (23 Agustus 2022).** Normalisasi kebijakan likuiditas melalui kenaikan Giro Wajib Minimum (GWM) Rupiah secara bertahap dan pemberian insentif GWM berlangsung tanpa mengganggu kondisi likuiditas dan intermediasi perbankan. Likuiditas perekonomian juga tetap longgar, tercermin pada uang beredar dalam arti sempit (M1) dan luas (M2) yang tumbuh masing-masing sebesar 14,89% yoy dan 9,58% yoy. Sementara itu, Bank Indonesia hingga 22 Agustus 2022 melanjutkan pembelian SBN di pasar perdana sejalan dengan program pemulihan ekonomi nasional serta pembiayaan penanganan kesehatan dan kemanusiaan dalam rangka penanganan dampak pandemi Covid-19 sebesar Rp58,32 triliun.

#### Disclaimer

Data diambil dari sumber terpercaya.  
Laporan harian disusun untuk kepentingan internal. PT. Bank Tabungan Negara (Persero), Tbk dan/atauafiliasinya, termasuk karyawan tidak bertanggung jawab atas akurasi dan kelengkapan data dari sumber data yang digunakan. Opini dalam Analisa merupakan pendapat pribadi analis dan tidak mewakili perusahaan.

- **Pertumbuhan kredit pada Juli 2022 tercatat sebesar 10,71% yoy, ditopang oleh peningkatan di seluruh jenis kredit dan pada sebagian besar sektor ekonomi (23 Agustus 2022).** Pemulihan intermediasi juga terjadi pada perbankan syariah, dengan pertumbuhan pembiayaan sebesar 15,2% yoy pada Juli 2022. Dari sisi penawaran, berlanjutnya perbaikan intermediasi didukung oleh standar penyaluran kredit perbankan yang tetap longgar, terutama di sektor Industri, Pertanian dan Perdagangan seiring membaiknya *appetite* penyaluran kredit. Suku bunga perbankan masih dalam tren menurun, meski dengan besaran yang semakin terbatas. Di pasar kredit, suku bunga kredit menunjukkan penurunan 53 bps pada periode yang sama menjadi 8,94%. Dari sisi permintaan, peningkatan intermediasi ditopang oleh pemulihan kinerja korporasi yang terus berlanjut, tercermin dari tingkat penjualan dan belanja modal yang tetap tumbuh tinggi, terutama di sektor Pertanian, Pertambangan, Industri, dan Perdagangan. Konsumsi dan investasi rumah tangga yang membaik sejalan dengan meningkatnya mobilitas dan optimisme konsumen juga mendukung peningkatan permintaan kredit perbankan. Permodalan perbankan tetap kuat dengan rasio kecukupan modal (CAR) Juni 2022 yang sebesar 24,66%. Seiring dengan kuatnya permodalan, risiko tetap terkendali yang tercermin dari rasio kredit bermasalah (NPL) pada Juni 2022 yang tercatat 2,86%. Likuiditas perbankan pada Juli 2022 tetap terjaga didukung pertumbuhan Dana Pihak Ketiga (DPK) sebesar 8,59% yoy.
- **Nilai transaksi uang elektronik (UE) pada Juli 2022 tumbuh 39,76% yoy mencapai Rp35,5 triliun dan nilai transaksi digital banking meningkat 27,82% yoy menjadi Rp4.359,7 triliun sejalan dengan normalisasi mobilitas masyarakat (23 Agustus 2022).** Transaksi ekonomi dan keuangan digital mengalami kenaikan ditopang oleh meningkatnya akseptasi dan preferensi masyarakat dalam berbelanja daring, perluasan dan kemudahan sistem pembayaran digital, serta akselerasi *digital banking*. Sementara itu, nilai transaksi pembayaran menggunakan kartu ATM, kartu debit, dan kartu kredit mengalami peningkatan 34,87% yoy menjadi Rp739,4 triliun. Untuk mendorong implementasi layanan sistem pembayaran yang memenuhi prinsip integrasi, interkoneksi, dan interoperabilitas, Bank Indonesia melanjutkan dan memperkuat persiapan implementasi Kartu Kredit Pemerintah Domestik serta Standar Nasional Open API Pembayaran (SNAP). Bank Indonesia juga terus memperkuat koordinasi dan kolaborasi dengan K/L Satgas Percepatan dan Perluasan Digitalisasi Daerah (P2DD) dalam rangka mendorong akselerasi digitalisasi daerah untuk mendukung pertumbuhan ekonomi daerah. Di sisi lain, jumlah Uang Kartal Yang Diedarkan (UYD) pada Juli 2022 meningkat 7,08% yoy mencapai Rp913,3 triliun.
- **Posisi uang beredar dalam arti luas (M2) pada Juli 2022 tercatat sebesar Rp7.846,5 triliun atau tumbuh 9,6% yoy, setelah sebelumnya tumbuh sebesar 10,7% yoy pada Juni 2022 (25 Agustus 2022).** Perkembangan tersebut didorong oleh pertumbuhan uang beredar dalam arti sempit sebesar 14,9% yoy dan uang kuasi sebesar 3,2% yoy. Pertumbuhan M2 pada Juli 2022 terutama dipengaruhi oleh pertumbuhan penyaluran kredit dan perkembangan keuangan Pemerintah, serta aktiva luar negeri bersih. Penyaluran kredit pada Juli 2022 tumbuh 10,5% yoy, setelah bulan sebelumnya tumbuh 10,4% yoy. Sementara itu, tagihan bersih kepada Pemerintah Pusat berkontraksi 11,0% yoy, setelah bulan sebelumnya berkontraksi sebesar 14,0% yoy. Di sisi lain, aktiva luar negeri bersih mengalami kontraksi 4,6% yoy pada Juli 2022, setelah sebelumnya berkontraksi sebesar 1,7% yoy pada Juni 2022.

**Winang Budoyo**  
Chief Economist

**Widya Pratomo**  
Junior Economist

Investor Relations & Research Division  
PT Bank Tabungan Negara  
(Persero), Tbk

Menara BTN Lt. 16  
Jl. Gajah Mada No. 1,  
Jakarta 10130

#### Disclaimer

Data diambil dari sumber terpercaya. Laporan harian disusun untuk kepentingan internal. PT. Bank Tabungan Negara (Persero), Tbk dan/atau afiliasinya, termasuk karyawan tidak bertanggung jawab atas akurasi dan kelengkapan data dari sumber data yang digunakan. Opini dalam Analisa merupakan pendapat pribadi analis dan tidak mewakili perusahaan.

**MARKET IMPACTS**

- **Dari Indikator Pasar Keuangan Indonesia di Tabel 2, dapat kita lihat bahwa terjadi perubahan kondisi dalam satu minggu terakhir:**
  - **IHSG melemah sebesar 0,52% dalam seminggu terakhir** yaitu dari 7.172 ke 7.135. Jika dibandingkan akhir tahun 2021 masih menguat sebesar 8,42% ytd. Kenaikan suku bunga acuan Bank Indonesia turut mempengaruhi kinerja pasar saham pada minggu ini.
  - Dalam satu minggu terakhir, **Rupiah terapresiasi sebesar 0,14%** dari Rp14.838 ke Rp14.817 per USD. Jika dibandingkan akhir tahun 2021 juga masih terdepresiasi sebesar 3,88% ytd. Apresiasi rupiah selama satu minggu ini disebabkan antara lain yield SBN 10 tahun turun ke level 7,05%, premi CDS Indonesia 5 tahun turun ke level 102,92 serta investor asing mencatat *net outflow* sebesar Rp5,28 triliun.
  - **Yield SBN Rupiah 10 tahun turun 2 bps ke level 7,05% dalam seminggu terakhir. Posisi ini menjadi 69 bps lebih tinggi dibandingkan posisi akhir tahun 2021 yang sebesar 6,36%.** Sementara yield SBN USD 10 tahun naik 1 bps ke posisi 4,10% dalam seminggu terakhir, dan jika dibandingkan akhir tahun 2021 posisinya lebih tinggi 196 bps.



**Tabel 1. Perubahan Beberapa Indikator Pasar**

Perubahan Year-to-Date 26 Agustus 2022								
Nilai Tukar		Saham		Obligasi Pemerintah 10Y			Komoditi	
				Negara	Yield	Yield Change		
RUB	19.40%	JCI	8.41%	China	2.66%	-11	Coal	146.2%
DXY	13.37%	IBOV	8.31%	Japan	0.22%	15	Brent	28.7%
BRL	8.29%	SENSEX	1.27%	Thailand	2.39%	50	WTI	24.1%
IDR	-3.88%	NKY	-0.52%	Indonesia	7.05%	69	Rice	8.6%
MYR	-7.27%	SET	-0.74%	India	7.20%	75	Nickel	4.0%
CNY	-7.96%	FBMKLIC	-4.58%	Brazil	12.27%	143	Wheat	0.5%
THB	-8.39%	SHCOMP	-11.09%	Germany	1.34%	153	Gold	-2.9%
PHP	-9.88%	SPX	-11.90%	USA	3.07%	156	CPO	-19.1%
EUR	-12.12%	MXAPJ	-16.96%	Italy	3.65%	248	Rubber	-19.3%
JPY	-19.00%	CCMP	-19.21%	Russia	15.99%	754	Natural Gas	-32.8%

Sumber : Bloomberg

**Tabel 2. Indikator Pasar Keuangan Indonesia Dalam Seminggu Terakhir**

	26-Aug-22	19-Aug-22	Jul 22	Dec 21	19 Agt - 26 Agt (wow)	Jul - 26 Agt (mtd)	Dec 21 - 26 Agt (ytd)
IHSG	7 135	7 172	6 951	6 581	-0.52%	2.65%	8.42%
Rupiah	14 817	14 838	14 848	14 263	0.14%	0.21%	-3.88%
10Y Rupiah Bond Yield	7.05	7.07	7.14	6.36	-2 bps	-9 bps	69 bps
10Y USD Bond Yield	4.10	4.09	3.93	2.14	1 bps	17 bps	196 bps
CDS Indo 5Y	102.92	108.91	104.19	73.29	-6 bps	-2 bps	29 bps

Sumber : Bloomberg

**Winang Budoyo**  
Chief Economist

**Widya Pratomo**  
Junior Economist

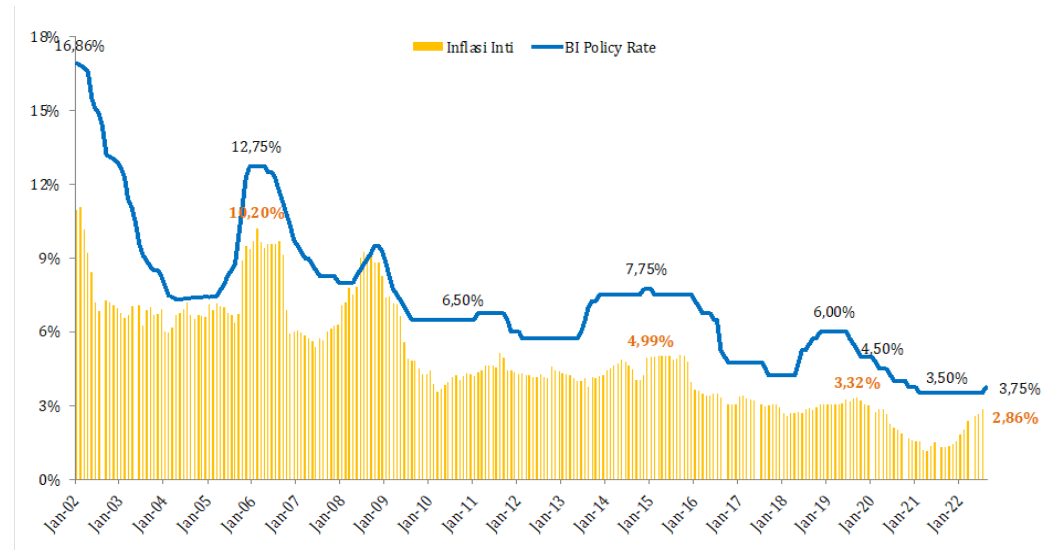
Investor Relations & Research Division  
PT Bank Tabungan Negara  
(Persero), Tbk

Menara BTN Lt. 16  
Jl. Gajah Mada No. 1,  
Jakarta 10130

**Disclaimer**

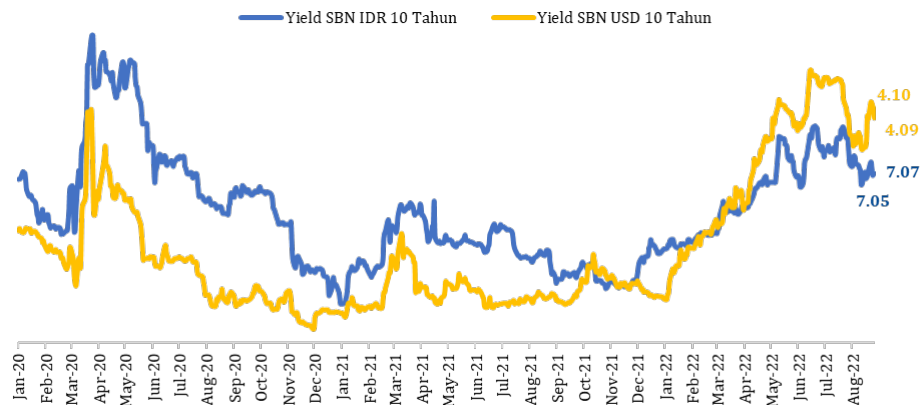
Data diambil dari sumber terpercaya. Laporan harian disusun untuk kepentingan internal. PT. Bank Tabungan Negara (Persero), Tbk dan/atauafiliasinya, termasuk karyawan tidak bertanggung jawab atas akurasi dan kelengkapan data dari sumber data yang digunakan. Opini dalam Analisa merupakan pendapat pribadi analis dan tidak mewakili perusahaan.

**Grafik 1. Perkembangan Suku Bunga Acuan BI dan Inflasi Inti**



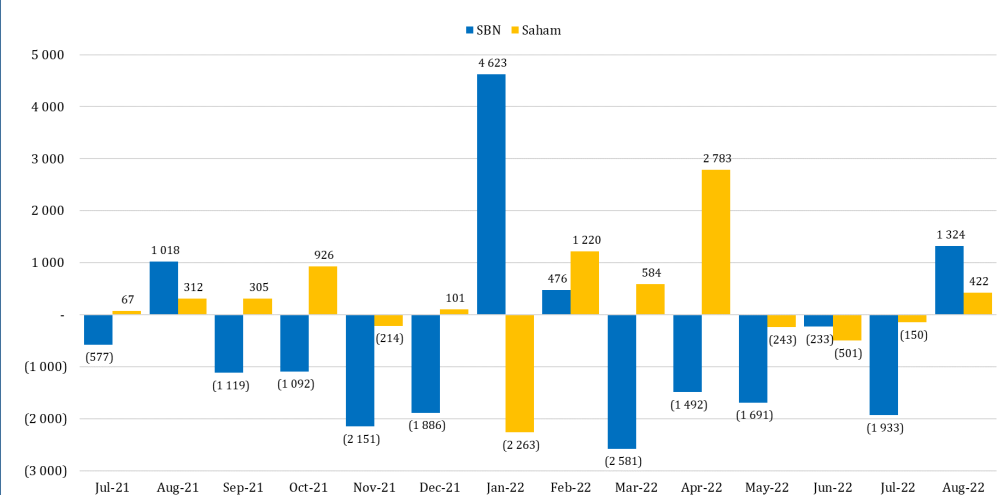
Sumber : BI, BPS

**Grafik 2. Perkembangan Yield SBN Rupiah dan Valas 10 Tahun (%)**



Sumber : Bloomberg

**Grafik 3. Net Buy/Sell Investor Asing di SBN dan Saham (USD juta) s.d 26 Agustus 2022**



Sumber : Bloomberg

**Winang Budoyo**  
Chief Economist

**Widya Pratomo**  
Junior Economist

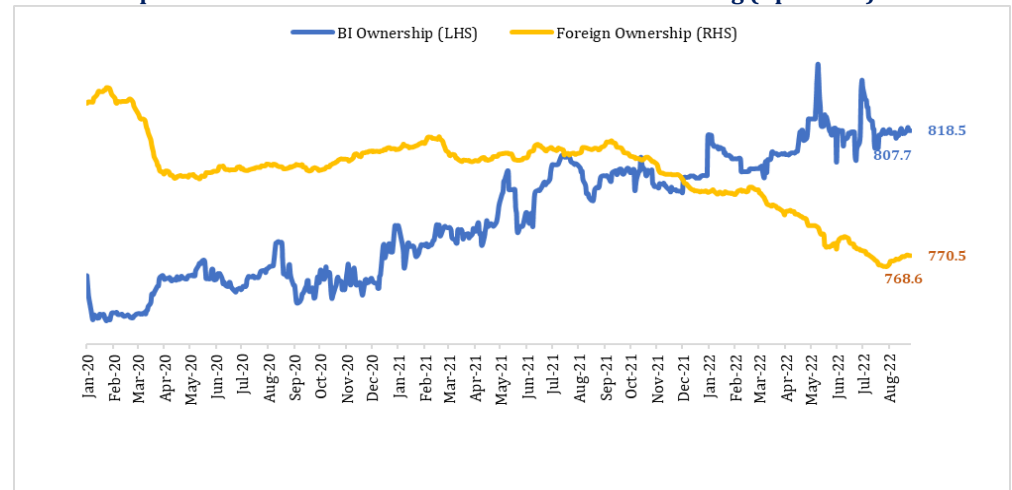
Investor Relations & Research Division  
PT Bank Tabungan Negara  
(Persero), Tbk

Menara BTN Lt. 16  
Jl. Gajah Mada No. 1,  
Jakarta 10130

**Disclaimer**

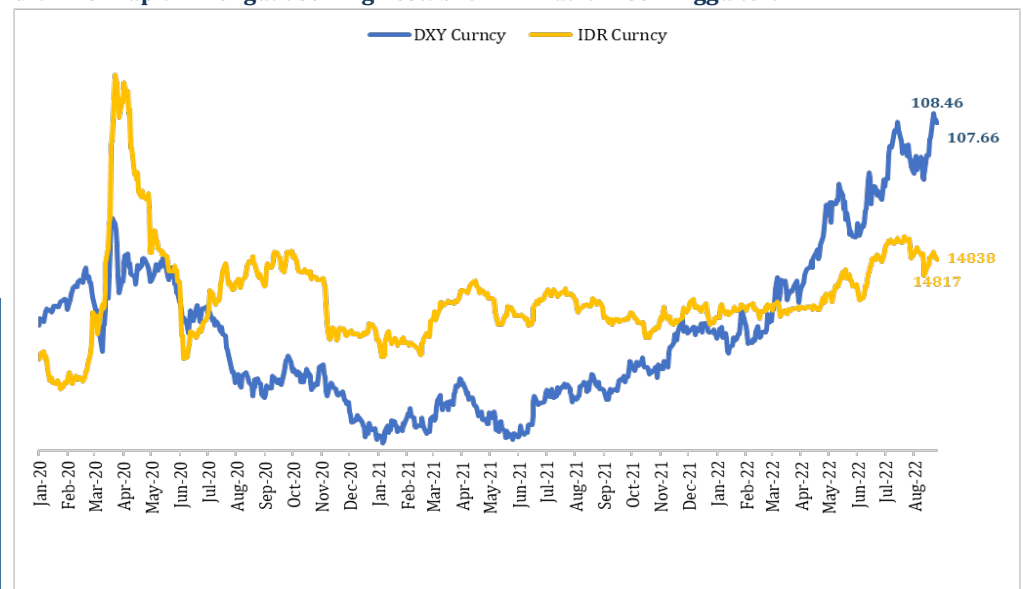
Data diambil dari sumber terpercaya. Laporan harian disusun untuk kepentingan internal. PT. Bank Tabungan Negara (Persero), Tbk dan/atauafiliasinya, termasuk karyawan tidak bertanggung jawab atas akurasi dan kelengkapan data dari sumber data yang digunakan. Opini dalam Analisa merupakan pendapat pribadi analis dan tidak mewakili perusahaan.

**Grafik 4. Kepemilikan SBN oleh Bank Indonesia dan Investor Asing (Rp triliun)**



Sumber : Bloomberg

**Grafik 5. Rupiah menguat seiring kestabilan DXY dalam seminggu terakhir**



Sumber : Bloomberg

**Grafik 6. Perkembangan Premi CDS Indonesia 5 Tahun**



Sumber : Bloomberg

**Winang Budoyo**  
Chief Economist

**Widya Pratomo**  
Junior Economist

Investor Relations & Research Division  
PT Bank Tabungan Negara  
(Persero), Tbk

Menara BTN Lt. 16  
Jl. Gajah Mada No. 1,  
Jakarta 10130

**Disclaimer**

Data diambil dari sumber terpercaya. Laporan harian disusun untuk kepentingan internal. PT. Bank Tabungan Negara (Persero), Tbk dan/atauafiliasinya, termasuk karyawan tidak bertanggung jawab atas akurasi dan kelengkapan data dari sumber data yang digunakan. Opini dalam Analisa merupakan pendapat pribadi analis dan tidak mewakili perusahaan.